



NJ1 e-assistant

fino a 120 kg di carico rimorchiabile

e 10 kg di carico utile

4 diversi modelli base per diversi scopi di utilizzo,
dotati di:

- Piastra di aggancio per il collegamento rapido all'adattatore „Quick-Snap”
- Maniglie a forma di A con comandi integrati per cambio e freni
- Sistema frenante idraulico a disco, comando a destra
- Freno supplementare, comando sulla maniglia sinistra con staffa di bloccaggio per l'utilizzo come freno di stazionamento
- Copritela
- Assistenza alla partenza (acceleratore) per guidare senza pedalare fino a 6 km/h
- Supporto di appoggio
- Set di illuminazione
- Parafango
- Display a colori sMMi Z15 Connect
- Borraccia con supporto
- Unità di azionamento nera

Azionamento Neodrives

Coppia 12/40 Nm, potenza 250 Watt

Dimensione ruota:

- 20" (ETRTO 406)
Numero Repertorio 2928441 € 6.880,00
A9116100011-020
- 24" (ETRTO 507)
Numero Repertorio 2928444 € 6.880,00
A9116100011-024

>> Disponibile presumibilmente a partire da agosto 2026 <<

Misure corporee

Altezza: _____ cm

Altezza del tronco: _____ cm

Peso: _____ kg

Informazioni indispensabili per l'elaborazione della pratica.

Preventivo di spesa Data: _____

Numero di richiesta: _____

Data dell'ordine: _____

Secondo AGB PRO ACTIV Reha-Technik GmbH

Numero d'ordine: _____

Rivenditore / Indirizzo rivenditore:

Codice cliente: _____

Ragione sociale: _____

Via: _____

CAP / Città: _____

Tel.: _____

Fax: _____

E-Mail: _____

Ref.: _____

Indirizzo di fatturazione altro indirizzo (vedi sotto)

Codice cliente: _____

Ragione sociale: _____

Via: _____

CAP / Città: _____

Indirizzo di spedizione altro indirizzo (vedi sotto)

Codice cliente: _____

Ragione sociale: _____

Via: _____

CAP / Città: _____

Nome utente / Commissione:

ID- / N. comm.: _____

Cogn., Nome: _____

Via: _____

CAP / Città: _____

Tel.: _____

E-Mail: _____

Dat. nasc.: _____

Ente erogatore: _____

Batterie Neodrives

Le autonomie indicate dipendono dal profilo del percorso, dal peso dell'utente e dalla velocità.

Batteria Neodrives DT 36 V 16 Ah 576 Wh

Autonomia circa 45 km - 75 km

A9116900116

Montaggio a sinistra sulla forcella



Doppia batteria Neodrives DT 36 V 16 Ah 576 Wh

Autonomia circa 85 km - 150 km

A9116900118 € 1.290,40

Montaggio su entrambi i lati della forcella, dispositivo di innesto montato sul supporto del movimento centrale per un facile cambio delle batterie tramite connettore magnetico



Cambio a catena

Shimano Deore 1x11 Rapid Fire Cambio a catena a 11 velocità

A9110200032

Cambio meccanico con comando sul manubrio. Cassetta a 11 velocità 11-42 denti

Selezione della corona:

- 32 denti Consigliato per ruota motrice da 24"
- 38 denti Consigliato per ruota motrice da 20"
- 42 denti per una cadenza più bassa o per guidare a velocità più elevate



Shimano Deore XT 1x11 Rapid Fire Cambio a catena a 11 velocità

A9110200034 € 192,20

Cambio meccanico con comando sul manubrio. Cassetta a 11 velocità 11-42 denti

Selezione della corona:

- 32 denti Consigliato per ruota motrice da 24"
- 38 denti Consigliato per ruota motrice da 20"
- 42 denti per una cadenza più bassa o per guidare a velocità più elevate



Shimano Deore XT 1x11 DI2 con comando a pulsante Cambio a catena a 11 velocità

A9110200035 € 1.486,10


Cambio elettronico con comando sul manubrio. Cassetta a 11 velocità 11-42 denti

Funzionamento: destra sinistra

Se non diversamente specificato, il montaggio è a destra.

Selezione della corona:

- 32 denti Consigliato per ruota motrice da 24"
- 38 denti Consigliato per ruota motrice da 20"
- 42 denti per una cadenza più bassa o per guidare a velocità più elevate



Shimano Deore XT 1x11 DI2 con comando a mento Cambio a catena a 11 velocità

A9110200033 € 1.631,10

Cambio elettronico con comando a mento (equipaggiamento Tetra). Cassetta a 11 velocità 11-42 denti

Selezione della corona:

- 32 denti Consigliato per ruota motrice da 24"
- 38 denti Consigliato per ruota motrice da 20"
- 42 denti per una cadenza più bassa o per guidare a velocità più elevate



Accessori per circuiti

Mountaindrive 2,5 : 1 Riduttore per montagna

A9100200003 € 797,40

Ingranaggio planetario per raddoppiare le marce.

Consente di innestare la marcia ridotta in salita da fermi.

Di serie con corona da 38 denti.

Solo in combinazione con interasse manubrio 40 cm, 45 cm, 48 cm e 53 cm.




Sistema frenante

Freno meccanico a disco azionabile tramite tenditore

A9110300002 € 84,60

Montato sul supporto del movimento centrale, manopola del freno sulla maniglia sinistra non presente



Freni di marcia – Complemento per freni di stazionamento meccanico


A9117300120 € 116,10

Il freno a disco di stazionamento è integrato con una leva del freno sulla maniglia sinistra. In questo modo il freno a disco meccanico può essere utilizzato sia come freno di marcia che come freno di stazionamento.

Potente sistema frenante con disco freno Ø 203 mm

A9110300105 € 83,10

Consigliato a partire da un carico rimorchiabile o un peso corporeo di 80 kg. Non necessario se si sceglie il freno a disco meccanico con contropedale.



Doppio sistema frenante ad alte prestazioni Disco freno Ø 203 mm

per 20"
A9110300100-020 € 172,50

funzione di bloccaggio attivabile tramite staffa di bloccaggio sull'impugnatura.

per 24"
A9110300100-024 € 347,10

insieme al freno a cerchio V-Brake, utilizzabile come freno di stazionamento tramite leva di arresto.

Consigliato per un carico rimorchiabile a partire da 100 kg.

Freno a disco meccanico con funzione di sblocco della pedivella

A9110300004 € 738,40

Compatibile con cambio a catena e mozzo con ruota libera.

In combinazione con:

- Larghezza impugnatura 45 cm, 50 cm, 53 cm o 58 cm

- Pedivella Lunghezza pedivella 155 o 175 mm fino a 120 kg di peso corporeo

Non in combinazione con Mountaindrive 2,5:1

Riduzione per montagna

Copertoni

Schwalbe „Marathon Plus“

20x1,75" (406-47)
A9130105128

24x1,75" (507-47) € 28,70
A9110105135

Non forabile, con nastro di protezione anti-foratura Smart Guard



Dimensioni

Pedivelle e Distanza Impugnature

Pedivelle standard

- Distanza tra le pedivelle 40 cm
A9110500100-040
- Distanza tra le pedivelle 45 cm
A9110500100-045
- Distanza tra le pedivelle 50 cm
A9110500100-050

Pedivella Tetra (esposta)

con pedivelle svasate per garantire il massimo spazio libero per il busto

- Distanza tra le pedivelle 48 cm
(176 mm)
A9110500100-048
- Distanza tra le pedivelle 53 cm
(226 mm)
A9110500100-053
- Distanza tra le pedivelle 58 cm
(276 mm)
A9110500100-058

Pedivella standard

- Lunghezza 155 mm
A9110600100-155
- Lunghezza 175 mm
A9110600100-175
- Lunghezza 195 mm
A9110600100-195



Pedivella Tetra

- Lunghezza 155 mm
A9100600105-155 € 136,10
- Lunghezza 175 mm
A9100600105-175 € 136,10
- Lunghezza personalizzata
140 mm fino a 195 mm € 258,70
A9100600100



Supporto movimento centrale rigido

- L (X/Y 158/362 mm)
A9110501100-002
- XL (X/Y 158/410 mm) € 66,70
A9110501100-006
- XXL (X/Y 170/465 mm) € 66,70
A9110501100-007



Supporto movimento centrale regolabile

Angolo regolabile tramite punto di rotazione fissato al ponte della forcella e regolabile in lunghezza.

Per la preimpostazione, specificare la dimensione del supporto del movimento centrale che si avvicina maggiormente alla posizione desiderata.

- M (300 mm) € 232,10
A9110500001-001
- L (370 mm) € 232,10
A9110500001-002
- XL (420 mm) € 232,10
A9110500001-003

Se non specificato, il supporto del movimento centrale regolabile viene fornito nella misura XL. Disponibile fino alla taglia XL.



Manopole

Poggiamani sull'impugnatura

A9110601200 € 102,80

imbottito, avvitato, regolabile in inclinazione.
Non in combinazione con altre impugnature.



Poggiamani Tetra orientabile e regolabile in base alla dimensioni della mani

A9110601101 € 169,40



Staffe ferma mano per Tetra regolabili in inclinazione, profondità e distanza palmo

A9110601102 € 191,60

Supporto esterno molto rigido con tubo tondo Ø 20 mm con rivestimento in gomma espansa
Non abbinabile al bracciolo Tetra orientabile



Impugnatura Tetra Ergogriff indipendente

A9100600001 € 164,60

Manopole a manovella disposte verticalmente combinabile con tutte le altre opzioni di impugnatura



Manopole a conchiglia Tetra

A9110601100 € 172,40



Accessori per Bike

Parafango in alluminio nero

A9116500005 € 112,40

Solo in combinazione con ruota motrice da 20"

Parafango e copricatena: scelta personalizzata dei colori

A9116500010 € 248,60

dalla tavolozza dei colori Design monocolori
Colori in polvere carrozzina

A9000100170- _ _ _

Colore: _____

Solo in combinazione con ruota motrice da 20"

Illuminazione a LED Sistema Neodrives

A9116900002 € 151,70

Alimentazione del faretto anteriore a LED tramite la batteria del sistema di azionamento.
Luce posteriore come luce a innesto con alimentazione a batteria.
Il set di illuminazione della dotazione di base non è più disponibile.



Supporto Ø 22 mm x 42 mm per il fissaggio di accessori (tachimetro, illuminazione o simili)

A9110903271 Pz. á € 23,20

Colore: anodizzato naturale


_____ Pezzo



Ruote facilitatrici per piedistallo

A9110900017 € 122,10

Rotelle di manovra montate al piedistallo tramite inserto



Maniglia di manovra montata sul copricatena

A9110500000 € 64,00

con rivestimento in gomma espansa

Portapacchi in alluminio „cargo systems“

A9110903290 € 188,80

Colore: nero
Carico massimo 10 kg sulla piattaforma di carico, max. 15 kg in combinazione con borse portabagagli con carico più basso.



Contrappeso per batteria

A9116900000 € 128,30

con borraccia e supporto. Per bilanciare il peso della batteria quando è presente una sola batteria e per migliorare la trazione.



Satellite di comando montato sull'impugnatura

Montaggio: destra sinistra

con cavo di supporto esistente (posato lungo un cavo del freno)

A9116200000 € 103,10

senza linea di supporto esistente (è necessaria una linea fittizia aggiuntiva)

A9116200001 € 146,20

Opzioni per Utenti con ridotta funzionalità „Sistemi per Tetra“

Proroga leva Chiusura eccentrica per adattatore telaio con sistema Quick Snap


Facilita l'apertura e la chiusura dell'adattatore Quick Snap. Versione Tetra

A9110700005 € 73,90

Versione diritta
solo in combinazione con adattatore per telaio rigido

A9110700006 € 73,90

Versione curva
solo in combinazione con adattatore frontale



Facilitatore aggancio su funghetto di predisposizione all' adattatore telaio

A9110700002 € 55,00

per facilitare l'inserimento dell'adattatore centrale



Supporto con leva di comando per un elevato comfort di utilizzo

A9110900004 € 58,70

con leva di azionamento più lunga

Cintura toracica per il fissaggio della parte superiore del corpo

Taglia S (105 cm) A9000800016 € 241,80

Taglia M (125 cm) A9000800013 € 241,80

Taglia L (145 cm) A9000800014 € 241,80

Taglia XL (165 cm) A9000800017 € 241,80

Composto da materiale elastico per cinturini in combinazione con neoprene con chiusura in velcro e linguetta di comando.
Colore: nero



Adattatori per collegamento a telaio

Adattatore per telaio fisso SPEEDY con „adattamento Quick-Snap”

A9110700141 € 537,20

con morsetto a serraggio rapido e attacco per perno di centraggio
Colore: nero

Inoltre selezionare di conseguenza:

Perno di centraggio per Ø 25 mm
per A1 e A2

A9110700022

Perno di centraggio per Ø 40 mm
per 4all, 4all Ergo, 4you Ergo, F2, F3 e 4teen

A9110700023



Adattatore per telaio pieghevole TRAVELER con „adattamento Quick-Snap”

A9110701300 € 537,20

con morsetto a sgancio rapido e attacco per perno di centraggio sul meccanismo di piegatura
Colore: nero



Adattatore per telaio fisso BUDDY con „adattamento Quick-Snap”

A9110701400 € 537,20

con morsetto a sgancio rapido e attacco per perno di centraggio sul telaio
Colore: nero



Adattatore frontale universale per carrozzina con comando a destra, morsetto universale e „Quick-Snap-Adaption”

A9110701500 € 572,30

Fissaggio dell'adattatore al telaio della carrozzina Comandi sul lato destro

Situazione di montaggio dei prodotti PA:
Attacco manubrio a G da SB 31 cm a 54 cm
Attacco manubrio a V da SB 30 cm a 50 cm



Selezionare di seguito il tipo di serraggio al telaio:

Campo di serraggio 95 mm
A9110701525

Diametro del tubo 23-27 mm

Campo di serraggio 95 mm
A9110701530

Diametro del tubo 28-32 mm

Campo di serraggio 95 mm
A9110701535

Diametro del tubo 33-37 mm

ATTENZIONE:

Se non viene specificato il diametro esatto del tubo, verrà fornito di serie un adattatore per un diametro del tubo compreso tra 23 e 27 mm.

Selezionare il manicotto di serraggio desiderato tra quelli riportati di seguito:

Manicotto di serraggio [80 mm]
Incluso nella dotazione standard
per una distanza ridotta tra la pedana e la ruota motrice

Manicotto di serraggio € 46,70
[110 mm]
A9199000117
per distanza media tra pedana e ruota motrice

Manicotto di serraggio € 56,60
[170 mm]
A9199000154
per una distanza ampia tra la pedana e la ruota motrice

ATTENZIONE:

Se non specificato diversamente, il manicotto di serraggio viene fornito con una lunghezza di 80 mm.

Leva di serraggio con manopola a stella tripla per l'azionamento del bloccaggio del telaio

A9199701507 € 106,10

Montato a destra e a sinistra per facilitare l'uso dei morsetti in caso di funzionalità limitata delle mani.

Solo in combinazione con adattatore frontale



Accessori per Carrozzina

Piastra allungata per Bike

- per SPEEDY A1 / A2
A9110100100-002 € 370,00
- per BUDDY
A9110100100-003 € 370,00
- per TRAVELER
A9110100100-001 € 370,00
- 4° caduta integrata
Carreggiata regolabile indipendentemente



Estensione del passo rimovibile (posteriorizzazione ruote motrici)

- per SPEEDY 4all /
4teen / 4you /
TRAVELER 4you
A9110102001 € 564,70

rimovibile, con tubo assiale continuo
Carreggiata regolabile indipendentemente

Selezionare la campanatura di seguito:

- campanatura di 1°
- campanatura di 4°
- campanatura di 6°



Prolunga del passo regolabile in inclinazione e rimovibile

- per SPEEDY F2 / F3
A9015100005 € 746,80

con tubo assiale continuo,
regolazione dell'altezza tramite giunto dentato
regolabile con incrementi angolari di 6°
Spostamento della posizione delle ruote di
circa 14 cm, carreggiata regolabile

La possibilità di montaggio deve essere
verificata da PRO ACTIV.

Possibile solo in combinazione con la piastra di
supporto di base.

Carico rimorchiabile fino a 120 kg.

Selezionare la campanatura di seguito:

- campanatura di 1°
- campanatura di 4°
- campanatura di 6°



Servizi

Consulenza e misurazione da parte di PRO ACTIV

- A9990000000 € 354,50

Consegna e istruzioni per l'uso della handbike / del dispositivo di traino da parte di PRO ACTIV

- A9990000011 € 354,50

Montaggio della handbike / del dispositivo di traino alla carrozzina da parte di PRO ACTIV

- A9990000012 € 230,00

Codice prodotto: _____

su un prodotto non PRO ACTIV

- A9990000013 € 366,90

Produttore: _____

Modello: _____

Tubo telaio Ø ____ mm

**Consegna e istruzioni per l'uso della
handbike / dispositivo di trazione
da parte del rivenditore specializzato**
compreso il montaggio dell'adattatore per
telaio

su una carrozzina PRO ACTIV

- A9990000008

Codice prodotto: _____

su un prodotto non PRO ACTIV

- A9990000005

Produttore: _____

Modello: _____

Tubo telaio Ø ____ mm

Commenti e note:

Luogo, data

Il campo della firma è destinato al consulente e alla persona assicurata. In questo modo si conferma che l'attrezzatura proposta è concordata con la persona assicurata.

- 8 - 2026-03-03 / I prezzi non includono l'IVA e le spese di spedizione

Cliente / rivenditore

= configurazione standard = selezionato

Modulo d'ordine NJ1 e-assistant Rev. 03 IT