



PRO  **ACTIV**[®]




SPEEDY

4you Ergo

**UNIQUE COMME TOI –
FLEXIBLE COMME TA VIE.**

Le fauteuil roulant actif **SPEEDY 4you Ergo** se caractérise par un cadre sur mesure avec une géométrie filigrane. Il est possible de choisir librement 13 paramètres de cadre comme l'angle de potence, le retrait du cadre, l'empattement ainsi que la largeur de potence en haut et en bas. Le cadre devient alors une pièce unique, parfaitement adaptée à toi. Grâce au réglage intégré du point de basculement et de la hauteur d'assise en pas de 1 cm, tu peux adapter le **SPEEDY 4you Ergo** à tes besoins à tout moment, même s'ils changent au fil du temps.




#Personnalisation

Avec 13 paramètres au choix, chaque cadre devient une pièce unique. La potence peut être réalisée avec un retrait de cadre.



#Fiabilité

Cadre stable et durable pour une mobilité maximale et une compatibilité avec des entraînements et des adaptateurs supplémentaires.



#Autonomie

Le dépliage simple du dossier et le retrait sans outil des modules permettent un transport autonome.



#Flexibilité

Réglage intégré du point de basculement et de la hauteur d'assise en pas de 1 cm pour une adaptation optimale à tes besoins.




PARFAITEMENT ADAPTÉ À TOI.

Le **SPEEDY 4you Ergo** est fabriqué exactement selon tes vœux. Tu peux choisir parmi une large gamme d'équipements sélectionnables au niveau des repose-pieds, des freins, des poignées de poussée, des systèmes de dossier et d'assise, des protège-vêtements, des accoudoirs ainsi que des roues d'entraînement et des roues avant. Ton fauteuil roulant comme tu en as besoin.

OPTIONS UNIQUES AU CHOIX DE LA MAISON PRO ACTIV :



L'inclinaison du dossier réglable en 7 positions différentes et repliable offre une grande flexibilité pour la position d'assise.



Le repose-pieds replié vers l'arrière avec mécanisme d'enclenchement à ressort se manipule simplement et de manière flexible au quotidien.



Entraînement à double main courante maniable pour les utilisateurs souffrant d'une hémiplegie ou à mobilité réduite d'un côté d'un corps.



Frein de stationnement intégral esthétique avec commande confortable et sûre.

DONNÉES TECHNIQUES

Largeur d'assise :	30 - 52 cm (en pas de 1 cm)
Profondeur d'assise :	36 - 54 cm (en pas de 1 cm)
Hauteur dossier :	20 - 48 cm (en pas de 1 cm)
Longueur de potence :	37 - 50 cm (en pas de 1 cm)
Hauteur d'assise à l'arrière :	38 - 47 cm (en pas de 1 cm)
Hauteur d'assise à l'avant :	42 - 54 cm (en pas de 1 cm)
Point de basculement :	3 - 11 cm (en pas de 1 cm)
Poids total du produit :	à partir de 9,7 kg
Poids de charge max. standard :	jusqu'à 120 kg
Poids de charge max. Heavy Duty :	jusqu'à 150 kg Dimensions individuelles correspondantes sur demande

Données sous réserve de modifications techniques.

SUIS-NOUS SUR LES MÉDIAS SOCIAUX



PROACTIV®

PRO ACTIV Reha-Technik GmbH

Im Hofstätt 11
D-72359 Dotternhausen
info@proactiv-gmbh.de

www.proactiv-gmbh.eu/fr/

Rév. 09/2024

Sous réserve de modifications, d'erreurs d'impression et d'écarts de couleurs.