



LITTY 4all

Fauteuil roulant pour des enfants

Code LPPR: 9178521

Poids max. utilisateur 50 kg

Poids à partir de 6,7 kg

A9043100000-* € 3.690,00

Date devis: _____

Date commande: _____

Conforme aux conditions générales de vente PRO ACTIV GmbH

Adresse du magasin:

N° du client: _____
Nom: _____
Rue: _____
Code postal/Lieu: _____
Tél.: _____
Fax: _____
E-Mail: _____
Interlocuteur: _____

Adresse de livraison: **adresse du magasin**
 autre adresse

Nom: _____
Rue: _____
Code postal/Lieu: _____

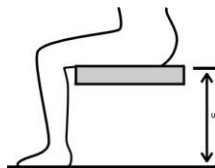
Nom de l'utilisateur:

Nom: _____
Rue: _____
Code postal/Lieu: _____
Tél.: _____
Fax: _____
E-Mail: _____
Date naissance: _____
Aspect de la maladie: _____

Adresse de facturation: **adresse du magasin**
 autre adresse

N° du client: _____
Nom: _____
Rue: _____
Code postal/Lieu: _____
Tél.: _____
Fax: _____
E-Mail: _____
Interlocuteur: _____

Mesures du corps:



Taille: _____ cm

Poids: _____ kg

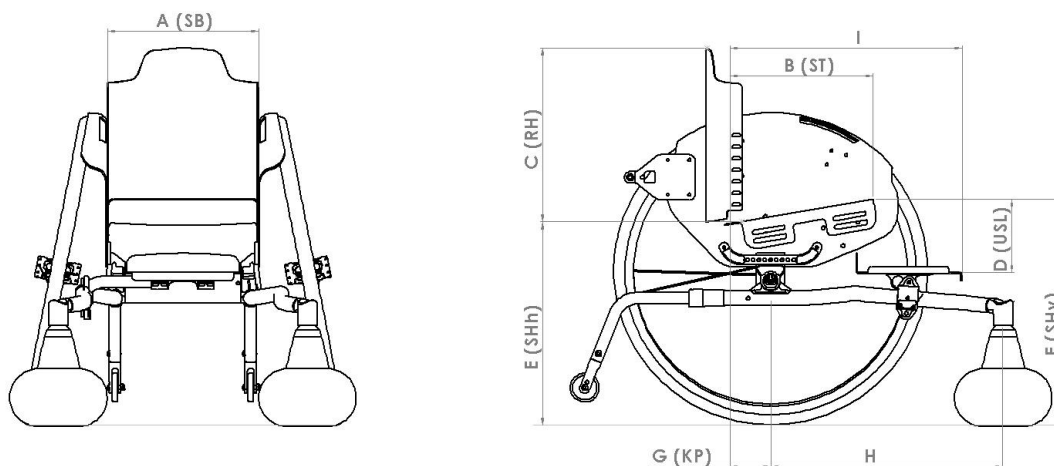
Longueur du segment jambier: _____ cm
(Distance entre le creux poplité et la semelle)

Mesures

Plaque d'assise et dossier ergonomique vissés sur protégé vêtement

Attention: Veuillez marquer additionnellement les options plaque d'assise et le dossier ergonomique

Dimensions du fauteuil:



Largeur d'assise **SB** 18 20 22 24 26 28 30 32 34

Profondeur d'assise **ST** 20 25 30 35

Renseignement: Réglage par un trou ovale +/- 2 cm

Hauteur du dossier **RH** 20 25 30 35

Renseignement: Réglage à l'aide de la grille prédéfinie +/- 2cm

Longueur des potences **USL**

<input type="checkbox"/> 20	<input type="checkbox"/> 21	<input type="checkbox"/> 22	<input type="checkbox"/> 23	<input type="checkbox"/> 24	<input type="checkbox"/> 25	<input type="checkbox"/> 26	<input type="checkbox"/> 27	<input type="checkbox"/> 28	<input type="checkbox"/> 29
<input type="checkbox"/> 30	<input type="checkbox"/> 31	<input type="checkbox"/> 32	<input type="checkbox"/> 33	<input type="checkbox"/> 34	<input type="checkbox"/> 35	<input type="checkbox"/> 36	<input type="checkbox"/> 37	<input type="checkbox"/> 38	<input type="checkbox"/> 39
<input type="checkbox"/> 40	<input type="checkbox"/> 41	<input type="checkbox"/> 42	<input type="checkbox"/> 43	<input type="checkbox"/> 44					

Sélection de la taille de la roue motrice (nécessaire pour les autres dimensions)

<input type="checkbox"/> 20"	<input type="checkbox"/> 22"	<input type="checkbox"/> 24"
------------------------------	------------------------------	------------------------------

Hauteur assise arrière **SHh**

20":	<input type="checkbox"/> 31	<input type="checkbox"/> 32	<input type="checkbox"/> 33	<input type="checkbox"/> 34	<input type="checkbox"/> 35
22":	<input type="checkbox"/> 34	<input type="checkbox"/> 35	<input type="checkbox"/> 36	<input type="checkbox"/> 37	<input type="checkbox"/> 38
24":	<input type="checkbox"/> 37	<input type="checkbox"/> 38	<input type="checkbox"/> 39	<input type="checkbox"/> 40	<input type="checkbox"/> 41

Hauteur assise avant **SHv**

20":	<input type="checkbox"/> 34	<input type="checkbox"/> 35	<input type="checkbox"/> 36	<input type="checkbox"/> 37	<input type="checkbox"/> 38
22":	<input type="checkbox"/> 37	<input type="checkbox"/> 38	<input type="checkbox"/> 39	<input type="checkbox"/> 40	<input type="checkbox"/> 41
24":	<input type="checkbox"/> 40	<input type="checkbox"/> 41	<input type="checkbox"/> 42	<input type="checkbox"/> 43	<input type="checkbox"/> 44

Centre de gravité **KP**
(Avant du tube arrière au centre de l'axe de la roue arrière)

20":	<input type="checkbox"/> 5	<input type="checkbox"/> 6	<input type="checkbox"/> 7
22":	<input type="checkbox"/> 6	<input type="checkbox"/> 7	<input type="checkbox"/> 8
24":	<input type="checkbox"/> 7	<input type="checkbox"/> 8	<input type="checkbox"/> 9

H: Position des fourches avant

20":	22":	24":
37	40	43

I: Distance bord avant palette jusqu'au dossier _____ cm (Sans votre choix: profondeur d'assise + 15 cm)

Des dimensions différentes sont possibles sur demande

Les tolérances dimensionnelles conformément à la DIN EN ISO 13920 sont valables.

Degré de précision	Jusqu'à 30	De 30 à 120	> 120 jusqu'à 400	> 400 jusqu'à 1000
C	+/- 1	+/- 3	+/- 4	+/- 6

Couleur Châssis Design Unicolore

Vous pouvez trouver des nouvelles de notre gamme ainsi que des exemples sur notre site www.proactiv-gmbh.eu/fr/couleurs/

Revêtement en poudre

blanc RAL 9016

brillant A9000100170-023

mat A9000100170-123

€ 40,10

argent

brillant A9000100170-011

anthracite RAL 7016

brillant A9000100170-001

mat A9000100170-101

€ 40,10

noir RAL 9005

brillant A9000100170-003

mat A9000100170-019

€ 40,10

orange RAL 2004

brillant A9000100170-022

mat A9000100170-122

€ 40,10

pink magenta RAL 4010

brillant A9000100170-037

mat A9000100170-137

€ 40,10

bleu pastel RAL 5024

brillant A9000100170-036

mat A9000100170-136

€ 40,10

lemon green

brillant A9000100170-005

mat A9000100170-105

€ 40,10

jaune RAL 1023

brillant A9000100170-046

mat A9000100170-146

€ 40,10

rouge RAL 3001

brillant A9000100170-047

mat A9000100170-147

€ 40,10

lagoon blue

brillant A9000100170-052

mat A9000100170-152

€ 40,10

athletic grey

brillant A9000100170-050

mat A9000100170-150

€ 40,10

muddy grey

brillant A9000100170-051

mat A9000100170-151

€ 40,10

Revêtement en poudre „Dormant“

noir pailleté argent

brillant A9000100170-007

sky blue

brillant A9000100170-017

bleu marine

brillant A9000100170-045

mat A9000100170-145

€ 40,10

electric green

brillant A9000100170-015

mat A9000100170-115

€ 40,10

violet

brillant A9000100170-044

fire red

brillant A9000100170-018

mat A9000100170-118

€ 40,10

Couleur Châssis Design Unicolore „peinture liquide“

€ 323,20

storm (bleu glacier)

brillant A9000100170-500

mat A9000100170-501

café

brillant A9000100170-520

mat A9000100170-521

prairie (or rose)

brillant A9000100170-504

mat A9000100170-505

pearl (blanc nacré)

brillant A9000100170-524

mat A9000100170-525

berry (baies)

brillant A9000100170-526

mat A9000100170-527

blue ocean

brillant A9000100170-522

mat A9000100170-523

emerald (vert émeraude)

brillant A9000100170-514

mat A9000100170-515

mint

brillant A9000100170-528

mat A9000100170-529

chili

brillant A9000100170-516

mat A9000100170-517

Couleur du Châssis Design Bicolore

Attention: Dépendant de votre choix pour la couleur design les 2 couleurs sont brillant ou mat

Design bicolore:

€ 248,30

Se composant d'une couleur du châssis et d'une autre couleur pour les tôles latérales resp. pour la plaque d'assise et pour le dossier ergonomique A9042100170-200

Couleurs sélectionner ci-dessous:

se composant d'une couleur de base sur le châssis (tube d'axe inclu) et d'une autre couleur pour les tôles laterales et si désiré pour le système d'assise. Choix de nos couleurs design unicolore:

A: Couleur du châssis: A9000100170-

B: Couleur des tôles laterales: A9000100170-

Couleur plaque d'assise et dossier ergonomique: A ou B

Couleur – Pièces rapportées

Sans indication les pièces seront livrées en noir

Roue arrière¹, Jante en alu et moyeu

noir A9000100171-003

Fourche roue avant et pivot de fourche

argent A9000100173-011
 noir A9000100173-003

Couleur individuelle des pièces rapportées:

Roue arrière Jante en alu et moyeu¹

orange RAL 2004
A9000100171-022 € 193,10

blanc RAL9016
A9000100171-023 € 193,10

Couleur du châssis
A9000100171-999 € 230,80

Choix de design unicolor: différent de la couleur du châssis
A9000100171-998
Veuillez insérer les 3 derniers chiffres de la couleur souhaitée (design unicolore):
A9000100170- € 267,10

5" jante aluminium² 3-rayons

orange RAL 2004
A9000100174-022 € 44,40

blanc RAL9016
A9000100174-023 € 44,40

Couleur du châssis
A9000100174-999 € 69,50

Choix de design unicolor: différent de la couleur du châssis
A9000100174-998
Veuillez insérer les 3 derniers chiffres de la couleur souhaitée (design unicolore):
A9000100170- € 80,60

Couleur individuelle (Couleur du châssis ou des tôles latérales)

Achat spécial

Au choix les couleurs RAL

A9000100170-100 € 383,10

Surface:

brillant
 mat

Indication de la couleur RAL:

Attention: Pièces rapportées pas en couleur design bicolor

¹ Compatible avec jantes n° A9000203053, A9000203063, A9000203123

² Compatible avec roue avant 5" jante alu 3-rayons >> roule fluide << A9000501200 ou avec 5" jante alu 3-rayons >> roule confort << A9000501210

Kits pour élargir la largeur d'assise

Kit d'évolution LITTY SB +2 cm

A9043100020 € 164,50

pour élargir la largeur d'assise du LITTY 4all de 2 cm.

Kit d'évolution LITTY SB +4 cm

A9043100040 € 180,60

pour élargir la largeur d'assise du LITTY 4all de 4 cm.

Poignées à pousser

Poignée à pousser centrale

A9042401085-K

Hauteur réglable

Support soudé au milieu de la barre du dossier



Poignée à pousser centrale, poignée réglable en inclinaison

A9042401084-K € 94,90

Réglable en hauteur et inclinable dans la partie de la poignée.

Support pour la poignée soudée au milieu du barre de maintien de dossier. Pour un poids max de l'utilisateur de 50 kg.



Poignée à pousser centrale en aluminium

A9042401086-K € 131,20

pour utilisation des poignées de frein Réglable en hauteur et inclinaison

Support pour la poignée soudée au milieu du barre de maintien de dossier. Pour un poids max de l'utilisateur de 50 kg.




Poignées à pousser déplacées à l'arrière

Longueur: 45 cm
Hauteur max. = SH arrière + ca. 53 cm
A9042401075-K001

Longueur: 55 cm
Hauteur max. = SH arrière + ca. 63 cm
A9042401075-K002

réglable en hauteur en continu, montage dans la barre de maintien de dossier



Poignée à pousser central triangulaire

A9042401069-K € 360,50

modèle fermé, réglable en hauteur



Equipement du dossier

Dossier ergonomique en alu

A9042802210-K € 408,30

En couleur du châssis

(hauteur du dossier min RH 20 cm, l'argeur d'assise min. SB 18 cm)



Rembourrage dossier ergonomique

A9042802220-K € 201,80

Épaisseur du coussin 2 cm

Housse:

Tissu de revêtement respirant avec surface ouverte

Tissu de revêtement respirant avec surface fermée

Sans votre choix, nous livrons la tissu de revêtement respirant avec surface ouverte



Equipement sans dossier de PRO ACTIV

A9042802011

Montage de dossier d'un autre fabricant

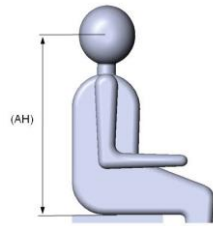
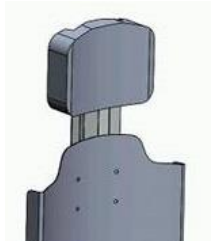
Appui-tête

Appui-tête rembourré et fixé sur le dossier ergonomique

- A9000900060-K € 236,70
réglable en hauteur,
seulement compatible avec dossier
ergonomique en alu A9042802210-K

Pour garantir une bonne longueur de l'appui-tête, nous vous prions d'indiquer la mesure (AH) sur ce dessin

Hauteur des yeux (AH)
_____ cm



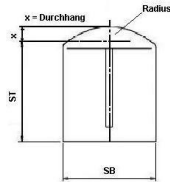
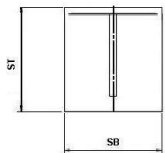
Toile d'assise

Plaque d'assise en alu

- A9042801210-K
En couleur du châssis
vissée entre les pièces lateralés
réglable en hauteur, en inclinaison et en
profondeur



Coussins d'assise



Coussin d'assise rectangulaire Mousse: Standard

- A9000805180-K* € 106,60

Coussin d'assise rayon de contour Mousse: Standard

- A9000800300-K* € 148,00

Epaisseur:

- 3 cm 5 cm
 4 cm 6 cm

Coussin d'assise rectangulaire Mousse: Anti-escarre

- Jusqu'à 30x30 cm
A9000805204-K* € 276,20
 >30x30 Jusqu'à 50x50 cm
A9000805200-K* € 401,90

Coussin d'assise rayon de contour Mousse: Anti-escarre

- Jusqu'à 30x30 cm
A9000800311-K* € 326,50
 >30x30 Jusqu'à 50x50 cm
A9000800310-K* € 443,70

Epaisseur:

- 4 cm
 6 cm

Housse:

- Tissu de revêtement respirant avec surface ouverte
 Tissu de revêtement respirant avec surface fermée

Sans votre choix, nous livrons la tissu de revêtement respirant avec surface ouverte

Coussin d'assise existant

Type _____
Epaisseur _____ cm

Pour les autres coussins d'assise comme p. ex. "coussin préventif", référez-vous à la fiche séparée:
PRO ACTIV Système d'assise et de dossier

Carrossage

Carrossage 11°

- A9042202030

Freins

Freins à pousser

A9042701010

Poignées des freins fix dans le garde-boue



Frein à pousser pour l'accompagnateur

A9042701020

€ 429,10

utilisation sur les poignées à pousser par cable bowden

Seulement possible avec freins à pousser réf



Repose pieds

Palette fixe

A9042601010-K

réglable en hauteur, en inclinaison et en profondeur recouvert d'une feuille antidérapante



Palette pliable à l'arrière

A9042602010-K

€ 265,10

recouvert d'une feuille antidérapante



Adaptations

Roulette anti-bascule pivotable vers le haut

droite
A9042301160-12*

€ 191,50

gauche
A9042301160-22*

€ 191,50

amovible par Quickpin



Roue Outdoor avec fourche dirigeable

A9042900200-K

€ 782,00

amovible par un clip de serrage avec volant pneumatique pivotant 12.1 / 2 x 2.1 / 4 "

Amovible par l'axe de roue du tube Pour une pression au sol maximale sur l'adaptation



Roue Outdoor avec fourche fixe

A9042900100-K

€ 695,80

avec volant pneumatique 12.1 / 2 x 2.1 / 4 " Pour une pression au sol maximale sur l'adaptation



3" Roues avant

3" Roller (80 mm)

A9000501110

€ 65,40

increvable



4" Roues avant

4" Roue avant "Standard" noir

A9000501011-004
(82A), anti-crevaison



4" Roller (100 mm)

A9000501120

€ 65,40

anti-crevaison.



4" Roller lumineuse (100 mm)

A9000501220

€ 87,60

anti-crevaison



4" Roue avant Frog Legs (100 mm)

A9000501230 € 196,50

avec bandage changeable en noir, anti-crevaison.

Couleur jante: argent

Incl. Distance 5,3 mm en noir



5" Roues avant

5" Roue avant "Standard" PU noir

A9000501036-005
(82A), anti-crevaison



5" Roue avant "Standard" PU gris

A9000501031-005
(82A), anti-crevaison



5" Roller lumineuse (125 mm)

A9000501221 € 87,60
anti-crevaison



5" Caoutchouc dur, jante aluminium, 3 rayons, "roule fluide"

argent A9000501200 € 160,50

noir A9000501201 € 160,50

avec bandage changeable 3 mm, moyennement dur, anti-crevaison
Incl. Distance 3 mm en noir



5" Caoutchouc confort, jante aluminium, 3 rayons "roule confort"

argent A9000501210 € 166,30

noir A9000501211 € 166,30

avec bandage changeable 6 mm, moyennement dur, anti-crevaison
Incl. Distance 3 mm en noir



5" Roue avant Frog Legs (125 mm)

A9000501232 € 196,50

avec bandage changeable en noir, anti-crevaison.

Couleur jante: argent

Incl. Distance 5,3 mm en noir



Fourches des roues avant

Couleurs de la fourche, voir "Couleurs des pièces rapportées".

Fourches Standard

A9000500100-K001
Fourche fixe

A9000500100-K002 € 154,80
Fourche à démontage rapide



1 Paire de fourches supplémentaires LITTY

A9000500300-K € 274,40
Fourche à démontage rapide

Article sans roue avant :
Si vous avez besoin des roues avants,
veuillez faire un 2ème choix dans la rubrique
roues avant



Roues arrière

Aluminium, Jante simple paroi, 18 rayons, moyeu Slimline noir

rayonnage radial

Inlet en couleur du châssis

Sélectionner la taille de la roue motrice conformément à la page 2



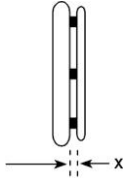
20" (ETRTO 451)
A9000203053

22" (ETRTO 489)
A9000203063

24" (ETRTO 540)
A9000203123

Mains courantes

x = Mesure de l'ecartement



Ecartement:

- x = 11 mm
 x = 19 mm

Ecartement Curve:

- x = 10 mm
 x = 18 mm

Sauf indication contraire, le montage des mains courantes se fera avec un écartement étroit (11 mm / 10 mm).

Mains courantes acier inox Ø 20 mm

- Pour Roues 20"
A9000205010-001
- Pour Roues 22"
A9000205010-002
- Pour Roues 24"
A9000205010-004



Mains courantes aluminium Ø 19 mm anodisé argent

- Pour Roues 24"
A9000205019-004



Mains courantes aluminium Ø 16 mm peinte de la couleur du châssis

(en cas de châssis bicolore - c'est la couleur de base)

- = surface brillant
 = surface mat

Attention: Nous ne recommandons pas des couleurs en mat pour les mains courantes. Le Grip des mains courantes est mieux avec une couleur brillant

Pour Roues 20" **€ 63,10**
A9000205021-001

Pour Roues 22" **€ 63,10**
A9000205021-002



Mains courantes aluminium Ø 19 mm peinte de la couleur du châssis

(en cas de châssis bicolore - c'est la couleur de base)

- = surface brillant
 = surface mat

Attention: Nous ne recommandons pas des couleurs en mat pour les mains courantes. Le Grip des mains courantes est mieux avec une couleur brillant

Pour Roues 20" **€ 63,10**
A9000205020-001

Pour Roues 22" **€ 63,10**
A9000205020-002

Pour Roues 24" **€ 63,10**
A9000205020-004



Aluminium Ø 16 mm polies et anodisées dures

Pour Roues 20" **€ 152,50**
A9000205031-001

Pour Roues 22" **€ 152,50**
A9000205031-002















Mains courantes aluminium Ø 19 mm polies et anodisées dures

Pour Roues 20" **€ 152,50**
A9000205030-001

Pour Roues 22" **€ 152,50**
A9000205030-002

Pour Roues 24" **€ 152,50**
A9000205030-004



<p>Mains courantes titane ø 19 mm</p> <p><input type="checkbox"/> Pour Roues 24" A9000205040-004 € 310,30</p> 	<p>Revêtements caoutchouc antidérapants pour mains courantes</p> <p><input type="checkbox"/> Pour Roues 20" A9000205100-001 € 215,20</p> <p><input type="checkbox"/> Pour Roues 22" A9000205100-002 € 215,20</p> <p><input type="checkbox"/> Pour Roues 24" A9000205100-004 € 215,20</p> <p>Surface sans profil / structure Compatible avec mains courante Ø 19 mm ou Ø 20 mm</p> 	<p>Mains courantes antidérapantes noires</p> <p><input type="checkbox"/> Pour Roues 20" A9000205070-001 € 372,10</p> <p><input type="checkbox"/> Pour Roues 22" A9000205070-002 € 372,10</p> <p><input type="checkbox"/> Pour Roues 24" A9000205070-004 € 372,10</p> 
<p>Mains courantes Cuvette Grip</p> <p><input type="checkbox"/> Pour Roues 20" A9000205080-001 € 377,90</p> <p><input type="checkbox"/> Pour Roues 22" A9000205080-002 € 377,90</p> <p><input type="checkbox"/> Pour Roues 24" A9000205080-004 € 377,90</p> <p>Montées directement sur la jante</p> 	<p>Mains courantes Maxgrepp, revêtement en caoutchouc naturel et cellulaire, douces</p> <p><input type="checkbox"/> Pour Roues 20" A9000200788 € 377,90</p> <p><input type="checkbox"/> Pour Roues 22" A9000200789 € 377,90</p> <p><input type="checkbox"/> Pour Roues 24" A9000200787 € 377,90</p> 	<p>Mains courantes Curve anodisé noir, profil ergonomique</p> <p><input type="checkbox"/> Pour Roues 22" Hauteur 22 mm A9000205130-002 € 370,60</p> <p><input type="checkbox"/> Pour Roues 24" Hauteur 24 mm A9000205130-004 € 370,60</p> 
<p>Mains courantes Curve, peinte en couleur, profil ergonomique</p> <p><input type="checkbox"/> = couleur de châssis (surface brillante) <input type="checkbox"/> = noire (surface brillante)</p> <p><input type="checkbox"/> Pour Roues 24" Hauteur 24mm A9000205135-004 € 432,40</p>  <p>Profilhöhe H: 24mm oder 31mm</p>	<p>Mains courantes Curve Grip, surface Tetra-Grip, profil ergonomique</p> <p><input type="checkbox"/> Pour Roues 24" Hauteur 24mm A9000205155-004 € 481,40</p> 	<p>Mains courantes Quadro, profil ergonomique</p> <p><input type="checkbox"/> Pour Roues 24" A9000205170-004 € 492,90</p> 
<p>Gekko anodisé noir</p> <p><input type="checkbox"/> Pour Roues 22" A9000205175-002 € 477,30</p> <p><input type="checkbox"/> Pour Roues 24" A9000205175-004 € 477,30</p> <p>anodisées noires avec caoutchouc robuste, échangeable intégré dans le profil Hauteur du profil 31 mm</p> 	<p>Gekko anodisé argent</p> <p><input type="checkbox"/> Pour Roues 24" and 25" A9000205185-004 € 488,80</p> <p>anodisées argent avec du caoutchouc intégré, robuste et échangeable Hauteur du profil 31 mm</p> 	<p>Gekko S anodisé noir</p> <p><input type="checkbox"/> Pour Roues 22" A9000205195-002 € 477,30</p> <p><input type="checkbox"/> Pour Roues 24" A9000205195-004 € 477,30</p> <p>anodisées noires avec caoutchouc robuste, échangeable intégré dans le profil Hauteur du profil 24 mm</p> 

Sans main courante

A9000205990

Flasques

Flasques "transparentes"

- Pour Roues 20" € 191,50
A9000206300-001
- Pour Roues 22" € 191,50
A9000206300-002
- Pour Roues 24" € 191,50
A9000206300-004



Pneus

Schwalbe "RightRun" Pneus haute pression

- 22x1" (489-25)
A9000204001-002
- 24x1" (540-25)
A9000204001-004

Couleur: noir
7,5 bar



Schwalbe "RightRun" Pneus haute pression

- 20x1" (451-25)
A9000204000-001
- 22x1" (489-25)
A9000204000-002
- 24x1" (540-25)
A9000204000-004

Couleur: gris, noir
7,5 bar



Schwalbe „MarathonPlus Evolution“ avec "smart guard" et bande réflecteur anti-crevaisson

- 22x1" (489-25)
A9000204030-002

€ 45,50

Couleur: noir
10bar



Schwalbe "MarathonPlus Evolution" avec "smart guard" anti-crevaisson

- 24x1" (540-25)
A9000204030-014

€ 45,50

Couleur: noir
10bar



Schwalbe "MarathonPlus" avec "smart guard" anti-crevaisson

- 24x1" (540-25)
A9000204030-004

€ 45,50

Couleur: gris, paroi noir
10bar



Accessoires

Axe à démontage rapide bouton-poussoir plat

A9000200096 € 97,80

longueur de verrouillage: 122 / 110 mm
diamètre axe: 12 mm
Pas en combinaison avec entraînement à double main courante et axes à démontage rapide „Tetra Clip“



Pompe manuelle avec manomètre

A9000901100 € 98,30

Jusqu'à 14 bar



Ceinture de sécurité fermeture voiture

A9000902100 € 74,60



Ceinture de sécurité fermeture scratch

A9000902110 € 59,60



Pochette d'assise

A9000903600 € 70,30

17 cm x 13 cm x 5 cm



Sac de transport des roues arrière

Pour roue 24"
Ø 76 cm x 2 cm
A9000903530-004 € 71,90



Table thérapeutique

Largeur 350 mm
A9000902800-001 € 444,00

plateau de table amovible,
largeur 350 mm, en Lexan, transparent, avec
lisière front,
avec 2 arrêts pour conserver la position
diamètre 25 mm
(pour l'adaptation au tube du châssis, diamètre
25 mm)



Service

Conseil technique et prise de mesure par PRO ACTIV

A9990000000 € 327,80

Remarques ou notes additionnelles

Lieu, date

Le champ de signature est prévu pour le conseiller et l'assuré. Cela confirme que l'équipement prévu pour la personne assurée est consensuel.

- 12 - 2023-02-16 / Les prix s'entendent hors TVA et frais d'expédition = compris dans le prix base = option

Bon de commande LITTY 4all Rev. 06 FR

Signature (Utilisateur) / (Revendeur)