



## NJ1 e-assistant

Poids max. utilisateur 120 kg et 10 kg poids de charge

4 modèles de base différents pour des objectifs d'utilisation différents, équipés avec:

- Plaque d'ancrage pour un raccordement rapide à l'adaptateur "Quick-Snap"
- Poignées en forme de A avec commandes de vitesse et de frein intégrées
- Système de freinage hydraulique à disque, commande à droite
- Frein supplémentaire, commande sur la poignée gauche avec étrier de blocage pour une utilisation comme frein de stationnement
- Tube de protection de chaîne
- Aide au démarrage (accélérateur) pour rouler sans pédaler jusqu'à 6 km/h
- Béquille
- Kit d'éclairage
- Garde boue
- Écran couleur sMMi Z15 Connect
- Bidon avec support
- Unité d'entraînement noire

## Entraînement Neodrives

Couple 12/40 Nm, puissance 250 Watt

Taille des roues:

- |   |            |
|---|------------|
| <input type="checkbox"/> 20" (ETRTO 406)<br>A9116100011-020 | € 6.880,00 |
| <input type="checkbox"/> 24" (ETRTO 507)<br>A9116100011-024 | € 6.880,00 |

>> Disponibilité prévue à partir d'août 2026 <<

## Mesures du corps

Taille: \_\_\_\_\_ cm

Hauteur du torse: \_\_\_\_\_ cm

Poids: \_\_\_\_\_ kg

Ces informations sont indispensables au traitement du dossier.

Date devis: \_\_\_\_\_

N° de demande: \_\_\_\_\_

Date commande: \_\_\_\_\_

Conforme aux conditions générales de vente PRO ACTIV GmbH

N° de commande: \_\_\_\_\_

### Adresse du revendeur:

N° du client: \_\_\_\_\_

Dénomination: \_\_\_\_\_

Rue: \_\_\_\_\_

Code postal/Lieu: \_\_\_\_\_

Tél.: \_\_\_\_\_

Fax: \_\_\_\_\_

E-Mail: \_\_\_\_\_

Interlocuteur: \_\_\_\_\_

Adresse de facturation différente (voir ci-dessous)

N° du client: \_\_\_\_\_

Dénomination: \_\_\_\_\_

Rue: \_\_\_\_\_

Code postal/Lieu: \_\_\_\_\_

Adresse de livraison différente (voir ci-dessous)

N° du client: \_\_\_\_\_

Dénomination: \_\_\_\_\_

Rue: \_\_\_\_\_

Code postal/Lieu: \_\_\_\_\_

### Nom de l'utilisateur:

Code: \_\_\_\_\_

Nom de famille,  
prénom: \_\_\_\_\_

Rue: \_\_\_\_\_

Code postal/Lieu: \_\_\_\_\_

Tél.: \_\_\_\_\_

E-Mail: \_\_\_\_\_

Date de naissance: \_\_\_\_\_

Payeur: \_\_\_\_\_

Indication: \_\_\_\_\_

## Batteries Neodrives

Les autonomies indiquées dépendent du profil du trajet, du poids de l'utilisateur et de la vitesse.

### Akku Neodrives DT 36V 16Ah 576Wh

autonomie env. 45 km - 75 km

A9116900116

Montage à gauche sur la fourche



### Double batterie Neodrives DT 36V 16Ah 576Wh

autonomie env. 85 km - 150 km

A9116900118 **€ 1.290,40**

Montage des deux côtés sur la fourche, dispositif d'enchâssement monté sur la fourche pour un passage facile d'une batterie à l'autre via la fiche magnétique



## Dérailleur

### Shimano Deore 1x11 Rapid Fire dérailleur à 11 vitesses

A9110200032

Dérailleur mécanique avec commande au guidon. Cassette 11 vitesses 11-42 dents

#### Sélection de plateaux:

- 32 dents recommandé pour roue 24"
- 38 dents recommandé pour roue 20"
- 42 dents pour une fréquence de manivelle plus faible ou une conduite à plus grande vitesse



### Shimano Deore XT 1x11 Rapid Fire dérailleur à 11 vitesses

A9110200034 **€ 192,20**

Dérailleur mécanique avec commande au guidon. Cassette 11 vitesses 11-42 dents

#### Sélection de plateaux:

- 32 dents recommandé pour roue 24"
- 38 dents recommandé pour roue 20"
- 42 dents pour une fréquence de manivelle plus faible ou une conduite à plus grande vitesse



### Shimano Deore XT 1x11 DI2 commande par bouton-poussoir dérailleur à 11 vitesses

A9110200035 **€ 1.486,10**

Dérailleur électronique avec commande au guidon. Cassette 11 vitesses 11-42 dents

Montage: à droite  à gauche

Si aucune indication n'est donnée, la commande „droite“ est livrée.

#### Sélection de plateaux:

- 32 dents recommandé pour roue 24"
- 38 dents recommandé pour roue 20"
- 42 dents pour une fréquence de manivelle plus faible ou une conduite à plus grande vitesse



### Shimano Deore XT 1x11 DI2 passage des vitesses au menton dérailleur à 11-vitesses

A9110200033 **€ 1.631,10**

Dérailleur électronique avec commande au menton (équipement Tetra). Cassette 11 vitesses 11-42 dents

#### Sélection de plateaux:

- 32 dents recommandé pour roue 24"
- 38 dents recommandé pour roue 20"
- 42 dents pour une fréquence de manivelle plus faible ou une conduite à plus grande vitesse



## Accessoires pour dérailleur

### Mountaindrive 2,5 : 1 assistance en pente

A9100200003 € 797,40

Engrenage planétaire pour doubler les vitesses.

Permet d'enclencher la réduction en côte à l'arrêt.

De série avec plateau à 38 dents.

Uniquement en combinaison avec une largeur de poignée de 40 cm, 45 cm, 48 cm et 53 cm.



## Système de frein

### Frein de parking commande par levier

A9110300002 € 84,60

Monté sur le support du pédalier, poignée de frein sur la poignée gauche supprimée.



### Freins de route - complément au frein de stationnement mécanique

A9117300120 € 116,10

Le frein à disque de stationnement est complété par une poignée de frein sur la poignée gauche. Ainsi, le frein à disque mécanique peut être utilisé comme frein de route et frein de stationnement.

### Frein à disque efficace, disque de freinage Ø 203 mm

A9110300105 € 83,10

Recommandé pour poids d'utilisateur >80 kg non nécessaire en cas de sélection du frein à rétropédalage.

Pas en combinaison avec un dérailleur Rohloff.



### Double système de freinage indépendant Ø 203 mm

pour 20"  
A9110300100-020 € 172,50

Fonction de blocage activable à l'aide d'un étrier de verrouillage situé sur la poignée.

pour 24"  
A9110300100-024 € 347,10

Avec frein sur jante V-Brake pouvant servir de frein de stationnement via un levier à crans  
Recommandé à partir d'une charge remorquée de 100 kg

### Frein à disque à rétropédalage mécanique avec fonction de dégagement de la manivelle

A9110300004 € 738,40

Compatible avec dérailleur et moyeu à roue libre

En combinaison avec:

- Poignée de 45 cm, 50 cm, 53 cm ou 58 cm

- Pédalier longueur de manivelle 155 ou 175 mm jusqu'à 120 kg de poids corporel

Pas en combinaison avec Mountaindrive 2,5 : 1

Réduction en montage

## Pneus

### Schwalbe „Marathon Plus“

20x1,75" (406-47)  
A9130105128

24x1,75" (507-47)  
A9110105135 € 28,70

increvable, avec bande anti-crevaisson Smart Guard



## Dimensions

### Type de manivelle et largeur de poignée

#### Manivelle Standard

- Ecartement 40 cm  
A9110500100-040
- Ecartement 45 cm  
A9110500100-045
- Ecartement 50 cm  
A9110500100-050

#### Manivelle Tetra (élargi a l'extérieur) avec bras de manivelle élargis pour un espace maximum pour le torse

- Ecartement 48 cm (176 mm)  
A9110500100-048
- Ecartement 53 cm (226 mm)  
A9110500100-053
- Ecartement 58 cm (276 mm)  
A9110500100-058

#### Manivelle Standard

- Longueur 155 mm  
A9110600100-155
- Longueur 175 mm  
A9110600100-175
- Longueur 195 mm  
A9110600100-195




#### Manivelle Tetra

- Longueur 155 mm      € 136,10  
A9100600105-155
- Longueur 175 mm      € 136,10  
A9100600105-175
- Longueur individuelle  
140 mm jusqu'à 195 mm € 258,70  
A9100600100



#### Manivelles fixe

- L (X/Y 158/362 mm)  
A9110501100-002
- XL (X/Y 158/410 mm)      € 66,70  
A9110501100-006
- XXL (X/Y 170/465 mm)      € 66,70  
A9110501100-007



#### Manivelles réglables

- Angle réglable via un point de pivotement fixé au pont de fourche et réglable en longueur.
- Pour le pré-réglage, veuillez indiquer la taille du support de pédalier qui se rapproche le plus de la position souhaitée.
- M (300 mm)      € 232,10  
A9110500001-001
  - L (370 mm)      € 232,10  
A9110500001-002
  - XL (420 mm)      € 232,10  
A9110500001-003

Sans indication, la tige de pédalier réglable est livrée en XL. Disponible jusqu'à la taille XL.



## Poignées

### Appui de main sur les poignées

- A9110601200 € 102,80  
rembourré, vissé, réglable en angle



### Support de main tétra, pivotable, écartement réglable

- A9110601101 € 169,40



### Support revers de la main tétra, pivotable, profondeur réglable

- A9110601102 € 191,60  
Support très rigide, tube rond Ø 20 mm avec housse en caoutchouc



### Poignée ergonomique tétra

- A9100600001 € 164,60  
Poignée verticale, combinaison possible avec support de main tétra pivotable.



### Poignées tétra en demi-cercle

- A9110601100 € 172,40



## Accessoires Bike

### Garde boue pour roue avant noir en alu

- A9116500005 € 112,40  
Seulement pour roue 20"

### Garde boue et protection de chaîne, couleur personnalisée

- A9116500010 € 248,60  
Choix dans gamme coloris unicolor du fauteuil roulant  
A9000100170- \_ \_ \_  
Couleur: \_\_\_\_\_  
Seulement pour roue 20"

### Eclairage à DEL pour système Neodrives

- A9116900002 € 151,70  
Alimentation du phare avant à LED via la batterie du système d'entraînement.  
Feu arrière enfichable alimenté par batterie.  
Le kit d'éclairage de l'équipement de base n'est pas fourni.



### Support Ø 22 mm x 42 mm pour la fixation d'accessoires (compteur, éclairage, etc.)

- A9110903271 Pièce à € 23,20  
Couleur: anodisé naturel  
\_\_\_\_\_ Pièces



### Roulettes de manoeuvre pour béquille

- A9110900017 € 122,10  
Roulettes de manoeuvre montées sur le support de rangement via une housse.



### Poignée de manoeuvre montée sur le garde-chaîne

- A9110500000 € 64,00  
avec revêtement en caoutchouc mousse

### Porte-bagages en alu „cargo systems“

A9110903290 € 188,80

Couleur: noir  
Poids de charge max. 10 kg sur la plateforme de chargement.  
Max. 15 kg en combinaison avec des sacs à bagages en cas de faible sollicitation.



### Contrepoids pour batterie

A9116900000 € 128,30

avec gourde et support. Pour compenser le poids de la batterie lorsque l'équipement ne comporte qu'une seule batterie et pour améliorer la traction.



### Satellite de commande monté sur la poignée

Montage: à droite  à gauche

avec câble de support existante (placée le long d'une conduite de frein)

A9116200000 € 103,10

sans câble de support (une ligne supplémentaire est nécessaire)

A9116200001 € 146,20

## Options pour les utilisateurs à fonctions limitées

### Extension de levier verrouillage excentrique pour fixation Quick Snap


Facilite la fermeture et l'ouverture de l'adaptateur Quick Snap. Version tetra

A9110700005 € 73,90

Version droite  
uniquement en combinaison avec l'adaptateur pour cadre rigide

A9110700006 € 73,90

Version courbée  
uniquement en combinaison avec l'adaptateur universel.



### Aide à l'adaptation pivot de centrage

A9110700002 € 55,00

pour faciliter l'insertion de l'adaptateur central.



### Béquille avec levier pour un plus grand confort d'utilisation

A9110900004 € 58,70

avec levier d'actionnement plus long

### Sangle pectorale pour le maintien de torse

Taille S (105 cm) A9000800016 € 241,80

Taille M (125 cm) A9000800013 € 241,80

Taille L (145 cm) A9000800014 € 241,80

Taille XL (165 cm) A9000800017 € 241,80

Sangles élastiques combiné avec du néoprène avec fermeture scratch et languette pour l'ouverture  
Couleur: noir



## Adaptateur

### Bras de liaison de cadre rigide SPEEDY avec „adaptation Quick-Snap“

A9110700141 € 537,20

avec pince de serrage rapide et fixation du bouchon de centrage sur le châssis  
Couleur: noir

Veuillez également sélectionner:

**Boulon de centrage pour Ø 25 mm**  
pour A1 et A2

A9110700022

**Boulon de centrage pour Ø 40 mm**  
pour 4all, 4all Ergo, 4you Ergo, F2, F3 et 4teen

A9110700023



### Bras de liaison de cadre pliant TRAVELER avec „adaptation Quick-Snap“

A9110701300 € 537,20

avec pince de serrage rapide et fixation du bouchon de centrage sur mécanisme de pliage  
Couleur: noir



### Bras de liaison de cadre rigide BUDDY avec „adaptation Quick-Snap“

A9110701400 € 537,20

avec pince de serrage rapide et fixation du bouchon de centrage sur le châssis  
Couleur: noir



### Adaptateur frontal pour fauteuil roulant Commande à droite avec pince universelle et „Adaptation Quick-Snap“

A9110701500 € 572,30

Adaptateur fixé sur le cadre avant du fauteuil roulant, commande à droite

Situation de montage pour les produits PA:  
Potences droite: de SB 31 cm à 54 cm  
Potences en V: de SB 30 cm à 50 cm



#### Veuillez sélectionner ci-dessous le type de fixation du cadre:

Plage de serrage 95 mm  
A9110701525

Diamètre des tubes 23 mm - 27 mm

Plage de serrage 95 mm  
A9110701530

Diamètre des tubes 28 mm - 32 mm

Plage de serrage 95 mm  
A9110701535

Diamètre des tubes 33 mm - 37 mm

#### REMARQUE IMPORTANTE :

Si le diamètre exact du tuyau n'est pas indiqué, un adaptateur pour un diamètre de tuyau de 23 mm à 27 mm sera fourni par défaut.

#### Veuillez sélectionner ci-dessous le douille de serrage:

Douille de serrage [80 mm]  
Inclus dans la version standard

Pour un écart réduit entre le repose-pied et la roue motrice

Douille de serrage [110 mm]  
A9199000117

Pour une distance moyenne entre le repose-pieds et la roue motrice

Douille de serrage [170 mm]  
A9199000154

Pour une grande distance entre le repose-pieds et la roue motrice

#### REMARQUE:

sans indication, la douille de serrage est livrée en 80 mm.

### Levier de serrage avec poignée étoile triple pour actionner le serrage du cadre

A9199701507 € 106,10


Monté à droite et à gauche pour faciliter l'utilisation des pinces en cas de mobilité réduite des mains  
Uniquement en combinaison avec l'adaptateur avant



## Accessoires pour fauteuil

### Plaque porte axe pour déport des roues arrière

- pour SPEEDY A1 / A2  
A9110100100-002 € 370,00
- pour BUDDY  
A9110100100-003 € 370,00
- pour TRAVELER  
A9110100100-001 € 370,00
- Carrossage 4° intégré  
Voie réglable indépendamment



### Barre porte axes pour déport des roues, amovible par cordon

- pour SPEEDY 4all /  
4teen / 4you /  
TRAVELER 4you  
A9110102001 € 564,70
- amovible, avec tube d'essieu continu  
Voie réglable indépendamment
- Veuillez choisir la carrossage:
- Carrossage 1°
- Carrossage 4°
- Carrossage 6°



### Déport-d'axe amovible et réglable en angle

- pour SPEEDY F2 / F3  
A9015100005 € 746,80
- Avec tube d'axe continu,  
réglage en hauteur via articulation dentée  
réglable par paliers de 6°  
Déplacement de la position des roues d'environ  
14 cm  
Voie réglable  
La possibilité de montage doit être vérifiée par  
PRO ACTIV.  
Charge remorquée jusqu'à 120 kg.
- Uniquement possible **avec** la plaque de fixation
- Veuillez choisir la carrossage:
- Carrossage 1°
- Carrossage 4°
- Carrossage 6°



## Service

### Conseil technique et prise de mesure par PRO ACTIV

- A9990000000 € 354,50

### Remise et instruction du handbike/ de l'appareil de traction par PRO ACTIV

- A9990000011 € 354,50

### Montage du vélo à main / dispositif de traction sur le fauteuil roulant par PRO ACTIV chez un revendeur spécialisé

#### à un fauteuil roulant PRO ACTIV

- A9990000012 € 230,00

N° de produit: \_\_\_\_\_

#### à un produit tiers

- A9990000013 € 366,90

Fabricant: \_\_\_\_\_

Modèle: \_\_\_\_\_

Tube du cadre Ø \_\_\_\_ mm

### Remise et initiation à l'utilisation du vélo à main / dispositif de traction par le revendeur spécialisé

Montage de l'adaptateur de cadre inclus

#### à un fauteuil roulant PRO ACTIV

- A9990000008

N° de produit: \_\_\_\_\_

#### à un produit tiers

- A9990000005

Fabricant: \_\_\_\_\_

Modèle: \_\_\_\_\_

Tube du cadre Ø \_\_\_\_ mm

### Remarques ou notes additionnelles:

### Lieu, date

### Signature Utilisateur / Revendeur

Le champ de signature est prévu pour le conseiller et l'assuré. Cela confirme que l'équipement prévu pour la personne assurée est consensuel.

- 8 - 2026-03-03 / Les prix s'entendent fret et emballage compris et TVA en sus

= compris dans le prix standard

= Option

Bon de commande NJ1 e-assistant Rev. 05 FR