



## BUDDY

### Fauteuil roulant actif

### Catégorie FRMA

Code Lppr: 9533620

Poids max. utilisateur 100 kg

A9041130001 € 5.948,82 HT

Date devis: \_\_\_\_\_

N° de demande: \_\_\_\_\_

Date commande: \_\_\_\_\_

Conforme aux conditions générales de vente PRO ACTIV GmbH

N° de commande: \_\_\_\_\_

#### Adresse du revendeur:

N° du client: \_\_\_\_\_  
Dénomination: \_\_\_\_\_  
Rue: \_\_\_\_\_  
Code postal/Lieu: \_\_\_\_\_  
Tél.: \_\_\_\_\_  
Fax: \_\_\_\_\_  
E-Mail: \_\_\_\_\_  
Interlocuteur: \_\_\_\_\_

Adresse de livraison:  adresse du revendeur

autre adresse

Dénomination: \_\_\_\_\_  
Rue: \_\_\_\_\_  
Code postal/Lieu: \_\_\_\_\_

#### Nom de l'utilisateur:

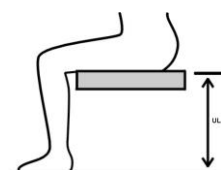
Code: \_\_\_\_\_  
Nom de famille, prénom: \_\_\_\_\_  
Rue: \_\_\_\_\_  
Code postal/Lieu: \_\_\_\_\_  
Tél.: \_\_\_\_\_  
Fax: \_\_\_\_\_  
E-Mail: \_\_\_\_\_  
Date de naissance: \_\_\_\_\_

Adresse de facturation:  adresse du revendeur

autre adresse

N° du client: \_\_\_\_\_  
Dénomination: \_\_\_\_\_  
Rue: \_\_\_\_\_  
Code postal/Lieu: \_\_\_\_\_  
Tél.: \_\_\_\_\_  
Fax: \_\_\_\_\_  
E-Mail: \_\_\_\_\_  
Interlocuteur: \_\_\_\_\_

#### Mesures du corps:



Taille: \_\_\_\_\_ cm

Poids: \_\_\_\_\_ kg

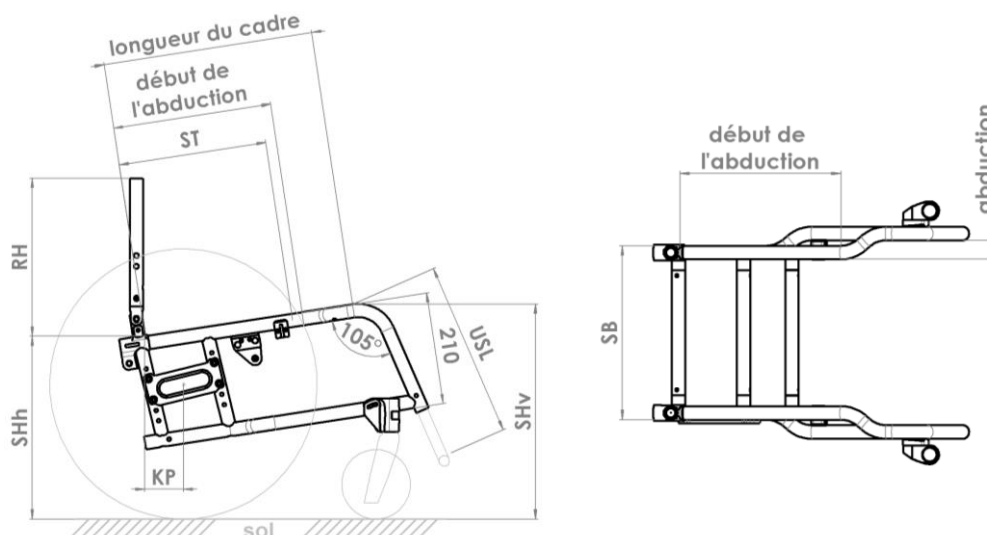
Longueur du segment jambier: \_\_\_\_\_ cm

(Distance entre le creux poplité et la semelle)

Aspect de la maladie: \_\_\_\_\_

Ces informations sont nécessaires pour l'examen. En l'absence d'indications, aucun examen des critères correspondants ne peut être effectué!

## Mesures



Largeur d'assise **SB**

<input type="checkbox"/> 20	<input type="checkbox"/> 21	<input type="checkbox"/> 22	<input type="checkbox"/> 23	<input type="checkbox"/> 24	<input type="checkbox"/> 25	<input type="checkbox"/> 26	<input type="checkbox"/> 27	<input type="checkbox"/> 28	<input type="checkbox"/> 29
<input type="checkbox"/> 30	<input type="checkbox"/> 31	<input type="checkbox"/> 32	<input type="checkbox"/> 33	<input type="checkbox"/> 34	<input type="checkbox"/> 35	<input type="checkbox"/> 36	<input type="checkbox"/> 37	<input type="checkbox"/> 38	

Profondeur d'assise **ST**

Taille M (longueur du cadre jusqu'au coude 36 cm et début de l'abduction à ST 27 cm)									
<input type="checkbox"/> 22	<input type="checkbox"/> 23	<input type="checkbox"/> 24	<input type="checkbox"/> 25	<input type="checkbox"/> 26	<input type="checkbox"/> 27	<input type="checkbox"/> 28	<input type="checkbox"/> 29	<input type="checkbox"/> 30	<input type="checkbox"/> 31

Taille L (longueur du cadre jusqu'au coude 39 cm et début de l'abduction à ST 30 cm)									
<input type="checkbox"/> 26	<input type="checkbox"/> 27	<input type="checkbox"/> 28	<input type="checkbox"/> 29	<input type="checkbox"/> 30	<input type="checkbox"/> 31	<input type="checkbox"/> 32	<input type="checkbox"/> 33	<input type="checkbox"/> 34	<input type="checkbox"/> 35

Taille XL (longueur du cadre jusqu'au coude 43 cm et début de l'abduction à ST 34 cm)									
<input type="checkbox"/> 31	<input type="checkbox"/> 32	<input type="checkbox"/> 33	<input type="checkbox"/> 34	<input type="checkbox"/> 35	<input type="checkbox"/> 36	<input type="checkbox"/> 37	<input type="checkbox"/> 38	<input type="checkbox"/> 39	<input type="checkbox"/> 40

Hauteur du dossier **RH**

<input type="checkbox"/> 20	<input type="checkbox"/> 21	<input type="checkbox"/> 22	<input type="checkbox"/> 23	<input type="checkbox"/> 24	<input type="checkbox"/> 25	<input type="checkbox"/> 26	<input type="checkbox"/> 27	<input type="checkbox"/> 28	<input type="checkbox"/> 29
<input type="checkbox"/> 30	<input type="checkbox"/> 31	<input type="checkbox"/> 32	<input type="checkbox"/> 33	<input type="checkbox"/> 34	<input type="checkbox"/> 35	<input type="checkbox"/> 36	<input type="checkbox"/> 37	<input type="checkbox"/> 38	<input type="checkbox"/> 39
<input type="checkbox"/> 40	<input type="checkbox"/> 41	<input type="checkbox"/> 42	<input type="checkbox"/> 43	<input type="checkbox"/> 44	<input type="checkbox"/> 45	<input type="checkbox"/> 46	<input type="checkbox"/> 47	<input type="checkbox"/> 48	

Longueur des potences **USL**

<input type="checkbox"/> 20	<input type="checkbox"/> 21	<input type="checkbox"/> 22	<input type="checkbox"/> 23	<input type="checkbox"/> 24	<input type="checkbox"/> 25	<input type="checkbox"/> 26	<input type="checkbox"/> 27	<input type="checkbox"/> 28	<input type="checkbox"/> 29
<input type="checkbox"/> 30	<input type="checkbox"/> 31	<input type="checkbox"/> 32	<input type="checkbox"/> 33	<input type="checkbox"/> 34	<input type="checkbox"/> 35	<input type="checkbox"/> 36	<input type="checkbox"/> 37	<input type="checkbox"/> 38	<input type="checkbox"/> 39
<input type="checkbox"/> 40	<input type="checkbox"/> 41	<input type="checkbox"/> 42	<input type="checkbox"/> 43	<input type="checkbox"/> 44	<input type="checkbox"/> 45	<input type="checkbox"/> 46	<input type="checkbox"/> 47		

Hauteur assise arrière **SHh**

Avec pneus 20"						
<input type="checkbox"/> 31	<input type="checkbox"/> 32	<input type="checkbox"/> 33	<input type="checkbox"/> 34	<input type="checkbox"/> 35	<input type="checkbox"/> 36	<input type="checkbox"/> 37

Avec pneus 22"							
<input type="checkbox"/> 33,5	<input type="checkbox"/> 34,5	<input type="checkbox"/> 35,5	<input type="checkbox"/> 36,5	<input checked="" type="checkbox"/> 37,5	<input type="checkbox"/> 38,5	<input type="checkbox"/> 39,5	

Avec pneus 24"						
<input type="checkbox"/> 36	<input type="checkbox"/> 37	<input type="checkbox"/> 38	<input checked="" type="checkbox"/> 39	<input type="checkbox"/> 40	<input type="checkbox"/> 41	<input type="checkbox"/> 42

Hauteur assise avant **SHv**  
(chez roues avant de 5")

<input type="checkbox"/> 40	<input type="checkbox"/> 41	<input type="checkbox"/> 42	<input type="checkbox"/> 43	<input type="checkbox"/> 44	<input type="checkbox"/> 45	<input type="checkbox"/> 46	<input type="checkbox"/> 47
-----------------------------	-----------------------------	-----------------------------	-----------------------------	-----------------------------	-----------------------------	-----------------------------	-----------------------------

Centre de gravité **KP**  
(Avant du tube arrière au centre de l'axe de la roue arrière)

<input checked="" type="checkbox"/> 5	<input type="checkbox"/> 6	<input type="checkbox"/> 7	<input type="checkbox"/> 8	<input type="checkbox"/> 9	<input type="checkbox"/> 10
---------------------------------------	----------------------------	----------------------------	----------------------------	----------------------------	-----------------------------

Veuillez cocher les dimensions requises (toutes les dimensions sont indiquées en cm).

Les valeurs soulignées correspondent aux réglages standard.

Si aucune indication n'est fournie, la livraison sera effectuée avec les valeurs standard.

Les valeurs SHh et SHv peuvent légèrement différer des valeurs indiquées en fonction de la taille des roues, du carrossage et des angles avant et arrière du cadre!

Nous recommandons une différence de hauteur d'assise (différence entre SHv et SHh) comprise entre 5 cm et 12 cm.

## Couleur du cadre - Design unicolore

Informations sur les designs de couleurs actuels et exemples de photos sur: [www.proactiv-gmbh.eu/fr/couleurs/](http://www.proactiv-gmbh.eu/fr/couleurs/)

### Couleur du cadre: sélection dans la palette de couleurs

La couleur du châssis est indiquée à la commande

Standard  
A9000100170-000

Brut, sablé, non revêtu

Standard  
A9000100170-020

Remarque: en présence d'humidité, par exemple la transpiration des mains, des décolorations sombres de l'aluminium peuvent apparaître.

### Peintures à la poudre

**blanc RAL 9016**

Standard brillant  
A9000100170-023

Option mat  
A9000100170-123 € 43,40

**argent brillant**

Standard brillant  
A9000100170-011

**anthracite RAL 7016**

Standard brillant  
A9000100170-001

Option mat  
A9000100170-101 € 43,40

**noir RAL 9005**

Standard brillant  
A9000100170-003

Option mat  
A9000100170-019 € 43,40

**orange pur RAL 2004**

Standard brillant  
A9000100170-022

Option mat  
A9000100170-122 € 43,40

**pink magenta RAL 4010**

Standard brillant  
A9000100170-037

Option mat  
A9000100170-137 € 43,40

**bleu pastel RAL 5024**

Standard brillant  
A9000100170-036

Option mat  
A9000100170-136 € 43,40

**lemon green**

Standard brillant  
A9000100170-005

Option mat  
A9000100170-105 € 43,40

**jaune RAL 1023**

Standard brillant  
A9000100170-046

Option mat  
A9000100170-146 € 43,40

**rouge RAL 3001**

Standard brillant  
A9000100170-047

Option mat  
A9000100170-147 € 43,40

**lagoon blue**

Standard brillant  
A9000100170-052

Option mat  
A9000100170-152 € 43,40

**athletic grey RAL 7046**

Standard brillant  
A9000100170-050

Option mat  
A9000100170-150 € 43,40

**muddy grey RAL 7033**

Standard brillant  
A9000100170-051

Option mat  
A9000100170-151 € 43,40

**peach RAL 3022**

Standard brillant  
A9000100170-038

Option mat  
A9000100170-138 € 43,40

### Couleurs à la poudre „Dormant“

**noir intense avec effets argentés**

Standard brillant  
A9000100170-007

**sky blue**

Standard brillant  
A9000100170-017

**bleu marine**

Standard brillant  
A9000100170-045

Option mat  
A9000100170-145 € 43,40

**electric green**

Standard brillant  
A9000100170-015

Option mat  
A9000100170-115 € 43,40

**violet**

Standard brillant  
A9000100170-044

**fire red**

Standard brillant  
A9000100170-018

Option mat  
A9000100170-118 € 43,40

### Couleurs spéciales „verniss liquides“ (avec supplement)

**storm (bleu glacier)**

Option brillant  
A9000100170-500 € 349,60

Option mat  
A9000100170-501 € 349,60

**prairie (or rose)**

Option brillant  
A9000100170-504 € 349,60

Option mat  
A9000100170-505 € 349,60

**berry (baies)**

Option brillant  
A9000100170-526 € 349,60

Option mat  
A9000100170-527 € 349,60

**blue ocean**

Option brillant  
A9000100170-522 € 349,60

Option mat  
A9000100170-523 € 349,60

**emerald (vert émeraude)**

Option brillant  
A9000100170-514 € 349,60

Option mat  
A9000100170-515 € 349,60

**chili**

Option brillant  
A9000100170-516 € 349,60

Option mat  
A9000100170-517 € 349,60

## Couleur du cadre - Design bicolore

Attention: Dépendant de votre choix pour la couleur design les 2 couleurs sont brillant ou mat.

**Design bicolore se composant d'une couleur de base du Design Unicolore (à l'arrière du cadre) et d'une couleur Design (à l'avant du cadre)**

Veuillez sélectionner la couleur ci-dessous:

### Couleur de base (à l'arrière du cadre)

#### blanc RAL 9016

Option A9000100170-200 € 268,50

#### argent

Option A9000100170-201 € 268,50

#### anthracite RAL 7016

Option A9000100170-202 € 268,50

#### noir RAL 9005

Option A9000100170-203 € 268,50

#### bleu pastel RAL 5024

Option A9000100170-206 € 268,50

#### lemon green

Option A9000100170-207 € 268,50

#### jaune RAL 1023

Option A9000100170-208 € 268,50

#### lagoon blue

Option A9000100170-212 € 268,50

#### athletic grey RAL 7046

Option A9000100170-210 € 268,50

#### muddy grey RAL 7033

Option A9000100170-211 € 268,50

### Couleur Design (à l'avant du cadre)

#### noir RAL 9005

brillant A9000100170-259

mat A9000100170-260

#### lemon green

brillant A9000100170-250

mat A9000100170-251

#### chili

brillant A9000100170-253

mat A9000100170-254

#### orange RAL 2004

brillant A9000100170-255

mat A9000100170-256

#### emerald (vert émeraude)

brillant A9000100170-274

mat A9000100170-275

#### storm (bleu glacier)

brillant A9000100170-264

mat A9000100170-265

#### prairie (or rose)

brillant A9000100170-266

mat A9000100170-267

#### berry (baies)

brillant A9000100170-284

mat A9000100170-285

#### blue ocean

brillant A9000100170-280

mat A9000100170-281

## Couleur – pièces rapportées

Remarque: Sans indication les pièces seront livrées en noir.

### Roue arrière: Jante, moyeu et rayons en aluminium

Standard noir A9000100171-003

### Fourche roue avant et pivot de fourche

Standard argent A9000100173-011  
 Standard noir A9000100173-003

## Couleur individuelle des pièces rapportées:

### Roue motrice: jante en aluminium et insert design<sup>1</sup> selon le choix de couleur / moyeu et rayons noirs

Couleur du cadre Option A9000100171-999 € 249,60

Choix de design unicolor (différent de la couleur du châssis) Option A9000100171-998 € 288,90

Couleur: \_\_\_\_\_

A9000100170-

### Roues avant: 5" jante aluminium<sup>2</sup> (6-rayons)

Couleur du cadre Option A9000100174-999 € 75,20

Choix de design unicolor (différent de la couleur du châssis) Option A9000100174-998 € 87,10

Couleur: \_\_\_\_\_

A9000100170-

## Couleur individuelle (Couleur du cadre - Design unicolore)

### Couleur du cadre achat individuel au choix les couleurs RAL

Option A9000100170-100 € 414,40

### Surface:

brillant

mat

### Nom de la couleur

\_\_\_\_\_

### Numéro RAL

\_\_\_\_\_

Remarque: les pièces rapportées ne sont pas disponibles dans les couleurs design.

<sup>1</sup> Uniquement en combinaison avec le moyeu Liteline.

<sup>2</sup> Uniquement en combinaison avec le roue avant 5", jante aluminium, design 6 branches, bon amortissement A900050121\* et avec le roue de la fourche à suspension design 5 branches A9000500160\*.

## Cadre

### Cadre avant de forme abductée

- Standard  
A9041130030-K\*

Angle des potences 105°  
Bloc d'appui solidement soudé



## Poignées de poussée

### Équipement sans poignées de poussée

- Standard  
A9000401000



### Poignées de poussée déplacées à l'arrière

- Longueur: 45 cm  
Standard  
A9041401075-001

Hauteur max. = SH arrière + ca. 53 cm

- Longueur: 55 cm  
Standard  
A9041401075-002

Hauteur max. = SH arrière + ca. 63 cm  
réglable en hauteur en continu  
montage dans la barre de dossier



### Poignées de poussée en alu déplacées à l'arrière, décalées de 145 mm

- Option  
A9041401080-K\* € 89,50

réglable en hauteur en continu,  
montage à la barre transversale du dossier,  
longueur: 55 cm,  
largeur d' assise max. SB 38 cm,  
poids max. de l'utilisateur 60 kg



### Poignée de poussée centrale en aluminium avec zone de poignée pliable

- Option  
A9041401086-K € 102,60


réglable en hauteur et pliable au niveau de la poignée par une articulation à denture.  
Support soudé au milieu de la barre transversale du dossier.  
Jusqu'à SB 38 cm ou poids corporel 50 kg.  
Non compatible avec le support pour appuie-tête.  
Attention: ne convient pas pour porter le fauteuil roulant - pour cela, saisir la barre transversale du dossier.



### Poignée de poussée centrale pour levier de frein, pliable

- Option  
A9041401070-K € 141,90


fermé, hauteur réglable en continu,  
avec poignée recouverte de caoutchouc mousse.  
Jusqu'à SB 38 cm ou poids corporel 50 kg.  
Non compatible avec le support d'appuie-tête.  
Uniquement en combinaison avec frein de blocage à genouillère pour accompagnateur ou frein à tambour.



### Poignée de poussée fermée en aluminium, rabattable par articulation à denture

- Option  
A9041401069-K € 389,90

hauteur réglable en continu, support de poignée de poussée reculé.  
Jusqu'à SB 38 cm ou poids corporel 60 kg



## Dossier

### Dossier fixe

- Standard  
A9041420020

vissé sur les protège-vêtements en aluminium  
Angle du dossier 90° par rapport au sol  
Dossier fixe



### Dossier rabattable

- Option  
A9000400023 € 306,30

avec protège-vêtements intégrées en aluminium caoutchouté,  
angle réglable sur 7 positions



## Toile de dossier

En l'absence d'indication, le „toile de dossier souple, rembourrée, et réglable en tension“ est livré.

### Toile de dossier souple, rembourrée, et réglable en tension

- Standard  
A9041802010-K001

Housse: noir, respirant, surface ouverte  
**Barre transversale incluse**



### Toile de dossier souple, rembourrée, et réglable en tension „light“

- Standard  
A9000802320-K001

Housse: noir, respirant, surface ouverte  
Épaisseur du rembourrage: 9 mm  
**Barre transversale incluse**

- Standard  
A9000802320-K002  
Housse: noir, respirant, surface ouverte  
Épaisseur du rembourrage: 9 mm  
**Équipement sans barre transversale**



### Toile de dossier souple, rembourrée, et réglable en tension „Comfort“

- Option  
A9000815101-K **€ 131,40**

Housse: noir, respirant, surface ouverte  
Rembourrage avant: 20 mm  
Rembourrage arrière: 5 mm  
**Barre transversale incluse**

### Coque ergonomique en aluminium à partir de RH 24 cm

- Option  
A9000802210-K **€ 441,60**

avec soutien lombaire  
Couleur: anthracite mat  
(si aucune indication n'est donnée dans le choix de la couleur)  
Coussin pour coque ergonomique à choisir séparément, si souhaité



### Coussin de dossier pour coque ergonomique


- Option  
A9000802220-K **€ 221,30**

Épaisseur du rembourrage 2 cm

Housse:

- Noir, respirant, surface ouverte  
 Noir, respirant, surface fermée


Sans votre choix, nous livrons le tissu de revêtement respirant avec surface ouverte.



### Barre de dossier ERGO BACK pour coque ergonomique à partir de RH 24 cm et SB 30 cm

- Option  
A9000802019-K **€ 242,60**

avec zone de préhension évidée  
Couleur: anthracite mat  
(si aucune indication n'est donnée dans le choix de la couleur)  
uniquement compatible avec la poignées à pousser centrale (art. n° A9041401082)  
Coque de dossier et coussin de dossier, si souhaités, à choisir séparément



### Sans toile de dossier, rembourrage de dossier ou système de dossier

- Option  
A9000802011 **€ - 53,00**

Barre du dossier incluse



### Barre transversale du dossier évasée

- de 20 mm  
 Option  
A9000400835-020 **€ 109,30**

- de 30 mm  
 Option  
A9000400835-030 **€ 109,30**

- de 50 mm  
 Option  
A9000400835-050 **€ 140,80**

- de 80 mm  
 Option  
A9000400835-080 **€ 155,30**

Uniquement en combinaison avec poignées à pousser déplacées à l'arrière.




## Toile d'assise

En l'absence d'indication, le toile d'assise „Body Contour“ est livre.

### Toile souple Body Contour

- Standard  
A9000801025-K




### Sans toile d'assise

- Standard  
Sur demande et selon configuration  
A9000801050

### Toile réglable en tension

- Option  
A9000801010-K € 79,90



### Plaque d'assise en alu

- Option  
A9000801212-K € 292,70

vissée sur les tubes du cadre  
Couleur: anthracite mat  
(si aucune indication n'est donnée dans le choix de la couleur)



## Coloris pour système de dossier et plaque d'assise

Vous trouverez les dernières informations concernant notre gamme de couleurs, sur notre site internet [www.proactiv-gmbh.eu/fr](http://www.proactiv-gmbh.eu/fr)  
Sauf indication contraire, le système d'assise et de dossier est livré dans la couleur standard anthracite mat.

### Couleur anthracite RAL 7016 brillant

- Standard  
A9000100179-995

- coque ergonomique  
 dossier ERGO Back  
 plaque d'assise en alu

### Couleur de châssis

- Option  
A9000100179-999 € 92,30

- coque ergonomique  
 dossier ERGO Back  
 plaque d'assise en alu

### Couleur du cadre avec design bicolore

Veillez indiquer si l'option souhaitée doit être revêtu de la couleur de base ou de la couleur design

- Option  
A9000100179-999 € 92,30

- coque ergonomique  
 couleur de base  
 couleur design

- dossier ERGO Back  
 couleur de base  
 couleur design

- plaque d'assise en alu  
 couleur de base  
 couleur design

### Si vous souhaitez une autre couleur, veuillez la sélectionner dans la palette de couleurs ci-dessus:

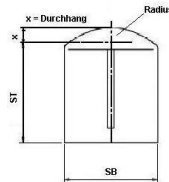
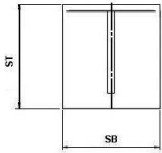
- Option  
A9000100179-998 € 149,40

Veillez indiquer les 3 derniers chiffres de la couleur:

A9000100170-

- coque ergonomique  
 dossier ERGO Back  
 plaque d'assise en alu

## Coussins d'assise



### Coussin d'assise rectangulaire Mousse: Standard

Option A9000805180-K\* € 118,30

### Coussin d'assise avec contour arrondi Mousse: Standard

Option A9000800300-K\* € 163,10

#### Epaisseur:

3 cm     5 cm  
 4 cm     6 cm

### Coussin d'assise rectangulaire Mousse: Anti-Escarre

Option jusqu'à 30x30 cm € 301,70  
A9000805204-K\*

Option >30x30 jusqu'à 50x50 cm € 437,70  
A9000805200-K\*

### Coussin d'assise avec contour arrondi Mousse: Anti-Escarre

Option jusqu'à 30x30 cm € 356,10  
A9000800311-K\*

Option >30x30 jusqu'à 50x50 cm € 482,90  
A9000800310-K\*

#### Epaisseur:

4 cm     6 cm

#### Housse:

- Noir, respirant, surface ouverte  
 Noir, respirant, surface fermée  
Sans votre choix, nous livrons la tissu de revêtement respirant avec surface ouverte.

Coussin d'assise existant

## Garde Boue

### Garde-boue en aluminium

monté sur le protège-vêtements  
seulement en combinaison avec dossier fixe



couleur du cadre (couleur de base pour design bicolore)

Option A9000420101-K € 311,10

Sélection dans la palette de couleurs „Design monochrome“

Option A9000420103-K € 454,40

Couleur: \_\_\_\_\_

degré de brillance:  brillant     mat

### Garde-boue en aluminium amovible

réglable au niveau de la roue,  
seulement disponible avec le dossier rabattable



anthracite mat

Option A9000420215-K € 243,20

couleur du cadre (couleur de base pour design bicolore)

Option A9000420216-K € 311,10

couleur design (seulement possible pour châssis en design bicolore)

Option A9000420217-K € 345,10

### Garde-boue Carbone amovible

Option A9000420013-K € 547,30

réglable au niveau de la roue  
seulement disponible avec le dossier rabattable



Freins à pousser, levier intégré dans les garde boues voir „Frein“.

## Accoudoirs

### Accoudoir réglable en hauteur, intégré dans le garde-boue

Garde-boue en aluminium inclus, amovible par encliquetage avec coussinets d'accoudoirs de bras de 25 cm de long inclus uniquement en combinaison avec le dossier rabattable



anthracite mat

Option  
A9000420014-K € 569,60

couleur du cadre (couleur de base pour design bicolore)

Option  
A9000420015-K € 621,90

couleur design (seulement possible pour châssis en design bicolore)

Option  
A9000420016-K € 648,10

### Accoudoir réglable en hauteur, intégré dans le garde-boue en carbone

Option  
A9000420017-K € 862,00

garde-boue en carbone inclus, amovible par encliquetage coussinets d'accoudoirs de 25 cm de long amovible par encliquetage, seulement avec dossier rabattable

## Plaques porte-axe

Diamètre axes arrière / porte axe 12 mm en standard. Autres plaques porte axe sur demande.

### Plaque de roue motrice

Standard  
A9000220000

axe fixe Ø 12 mm



### Plaque pour handbike rallongée

Option  
A9000220030 € 315,20

voie réglable



## Carrossage

\*Largeur totale du fauteuil avec un écartement étroit des mains courantes

### Carrossage 1°

Standard  
A9030202010

Largeur totale = environ SB + 20 cm\*

### Carrossage 2,5°

Standard  
A9030202020

Largeur totale = environ SB + 23 cm\*

### Carrossage 4°

Standard  
A9030202030

Largeur totale = environ SB + 26 cm\*

### Carrossage 6°

Standard  
A9030202040

Largeur totale = environ SB + 31 cm\*

### Carrossage 8°

Option  
A9041202080 € 77,00

Largeur totale = environ SB + 35 cm\*

### Carrossage 10°

Option  
A9041202100 € 136,90

Largeur totale = environ SB + 39 cm\*

## Adaptions électriques

### Plaque d'adaptation pour „e-motion" / „e-motion DuoDrive"

Option  
A9000220200 € 502,90

Équipement: ancrage de couple e-motion, axe 1/2" et longueur de la douille 50,8 mm (2"). PRO ACTIV et la société Alber recommandent le montage de béquilles par paires. Veuillez sélectionner „Adaptations" ou commander les béquilles Alber directement auprès de la société Alber.

### Plaque d'adaptation pour „e-fix"

Option  
A9000220210 € 502,90

Équipement: ancrage de couple e-fix, axe 1/2" et longueur de la douille 50,8 mm (2"). PRO ACTIV et la société Alber recommandent le montage de béquilles par paires. Veuillez choisir dans la sélection „Adaptations" ou commander les béquilles Alber directement auprès de la société Alber, ainsi que le logement BUDDY.

## Freins

En l'absence d'indication le „frein à genouillère à poignée standard" est livré.

**Recommandation:** Pour les KP 7 cm ou plus petits, nous recommandons le système de freinage à genouillère avec levier de frein 20°.

### Freins à genouillère standard, poignées standard

- Standard  
A9000701010-001



### Freins à genouillère standard, poignées longues

- Standard  
A9000701010-002



### Freins à genouillère standard, poignées de frein 20° écartées

- poignées standard  
Standard  
A9000700002

- poignées longues  
Standard  
A9000701010-004



### Levier à pousser avec adaptateur M8 et avec cône en plastique

- Option  
A9000706001 € 170,50

uniquement en combinaison avec Freins à genouillère standard, levier de frein standard ou long



### Freins à genouillère standard, poignées de frein rabattables

- Option  
A9000706008 € 158,60

Longueur: 9 cm



### Frein pour utilisation à une seule main

- commande à droite  
Option  
A9000707020-001 € 392,30

- commande à gauche  
Option  
A9000707020-002 € 392,30

par câble Bowden



### Freins à pousser, levier intégré dans les garde boues

Corps de frein fixé au tube inférieur du cadre,  
Actionnement par câble  
Garde boues non amovible.

noir brillant pour dossier fixe  
anthracite mat pour dossier rabattable

- Option  
A9041720015-K € 643,00

couleur du cadre (couleur de base pour design bicolore)

- Option  
A9041720016-K\* € 710,30



couleur design (seulement possible pour châssis en design bicolore)

- Option  
A9041720017-K\* € 744,30

### Freins genouillère avec blocage

- poignées standard  
Option  
A9000700214 € 158,60

- poignées longues  
Option  
A9000700215 € 158,60

Bloc d'arrêt pour levier de frein empêche le freinage pendant la poussée par les accompagnateurs  
Pas en combinaison avec le frein à genouillère avec commande à une main, levier de frein sorti à 20° ainsi que le frein à genouillère de blocage pour accompagnateur.



### Freins pour l'accompagnateur

- Option  
A9000701020 € 464,10

Commande depuis la poignée de poussée via des câbles Bowden  
Non compatible avec un carrossage de 1°



### Freins à tambour

- Option  
A9000720011-K\* € 474,00

Commande depuis la poignée de poussée Largeur totale + 3 cm (voir carrossage des roues)

Veillez noter:

- seulement en combinaison avec roue motrice jante en aluminium 36 rayons
- pas en combinaison avec double main courante, e-fix ou e-motion
- non compatible avec un carrossage de 1°



## Repose pieds

En l'absence d'indication le „repose-pieds tube monobloc“ sera livré.

### Repose pieds tube monobloc

- Standard  
A9041601010-K\*

avec étrier d'appui tubulaire, réglable en hauteur, possible de USL 26 cm à USL 47 cm. Si le repose-pieds doit être équipé d'une palette monobloc, veuillez le sélectionner sous „Divers repose pieds“.



### Repose pieds élevée

- Standard  
Sur demande et selon configuration  
A9041606010-K

réglable en hauteur possible de USL 20 cm à USL 25 cm, Si le repose-pieds doit être équipé d'une palette monobloc, veuillez le sélectionner sous „Divers repose pieds“.



### Repose pieds pour positionnement variable avec cale talonnière

- Option  
A9047600001-K € 281,10

réglable en hauteur, en profondeur et en angle dans le plan sagittal recouvert d'une feuille antidérapante jusqu'à USL 37 cm



### Repose pieds tube monobloc pliable à l'arrière par mécanisme à ressort

- Option  
A9047602005-K\* € 347,20

avec étrier d'appui tubulaire à partir de USL 32 cm y compris élargissement de la voie du volant 20 mm par côté Si le repose-pieds doit être équipé d'une palette monobloc, veuillez le sélectionner sous „Divers repose pieds“.



### Repose pieds rabattable vers l'arrière positionnement variable avec cale talonnière

- Option  
A9047600002-K € 373,20

réglable en hauteur, en profondeur et en angle dans le plan sagittal recouvert d'une feuille antidérapante jusqu'à USL 37 cm



### Repose pieds tube monobloc relevable

- Option  
A9041601300-K\* € 173,90

à partir de USL 25 cm: avec étrier d'appui tubulaire réglable en hauteur +/- 3 cm non amovible à partir de USL 29 cm: en plus pivotant vers l'extérieur. Si le repose-pieds doit être équipé d'une palette monobloc, veuillez le sélectionner sous „Divers repose pieds“.



### Palettes séparées

- Option  
A9041603200-K € 336,80

caoutchoutés réglable en hauteur et en angle dans le plan sagittal, pivotant vers l'extérieur et relevable latéralement, réglable en profondeur non amovible possible à partir de USL 29 cm et SB 26 cm



## Divers repose-pieds

### Palette monobloc en aluminium revêtement caoutchouc 14 cm de profondeur

- Option  
A9000610000-K € 125,90

vissé, angle réglable



### Palette monobloc en aluminium revêtement caoutchouc 18 cm de profondeur

- Option  
A9000610005-K € 140,10

vissé, angle réglable



### Cales latérales

- Option  
A9000610100 € 59,70

réglables uniquement en combinaison avec le repose-pied caoutchouté



### Rouleaux de protection montés sur la palette

- Option  
A9000600006 € 117,40



## Adaptations

### Dispositif anti-basculement pivotable vers le haut (une roulette compris)

Droite  
Standard  
A9041301160-K001 **€ 199,00**

Gauche  
Option  
A9041301160-K002 **€ 199,00**

avec ressort de traction, relevable vers le haut, amovible par Quickpin



### Roue Outdoor avec fourche dirigeable

Option  
A9041900100 **€ 845,70**

fourche pivotante, verrouillable en ligne droite, démontable du fauteuil roulant à l'aide d'une pince à serrage rapide. Roue directrice sur pneu à air de 12,5 x 2,25", démontable du tube de support par Quickpin. Homologué pour une pression maximale au sol sur le roue de 30 kg.



## 3" Roues avant

### 3" Roller (80 mm)

Option  
A9000501110 **€ 70,80**

anti-crevaison



## 4" Roues avant

### 4" Roue avant „Standard“ noir

Standard  
A9000501011-004  
(82A), anti-crevaison



### 4" Roller (100 mm)

Option  
A9000501120 **€ 70,80**  
anti-crevaison



### 4" Roller lumineuse (100 mm)

Option  
A9000501220 **€ 94,80**  
anti-crevaison



### 4" Roue avant CorMORun (100 mm)

Option  
A9000501042 **€ 173,00**

avec bandage changeable de 6 mm en noir, anti-crevaison.

Couleur jante: noir

Distance de 5,3 mm en noir inclus.



### 4" Roue avant Frog Legs (100 mm)

Option  
A9000501230 **€ 206,30**

avec bandage changeable de 6 mm en noir, anti-crevaison.

Couleur jante: argent

Distance de 5,3 mm en noir inclus.



## 5" Roues avant

### 5" Roue avant „Standard“ PU noir

Standard  
A9000501036-005  
(82A), anti-crevaison



### 5" Roue avant „Standard“ PU gris

Standard  
A9000501031-005  
(82A), anti-crevaison



### 5" Roller lumineuse (125 mm)

Option  
A9000501221 **€ 94,80**  
anti-crevaison



### 5" Caoutchouc „roule confort“, jante aluminium, 6 rayons

Jante argent anodisé Option € 179,80  
A9000501210

Jante noir Option € 179,80  
A9000501211

avec bandage noir de 6 mm, moyennement dur, anti-crevaison, changeable.  
Distance de 5,3 mm en noir inclus



### 5" Roue avant CorMORun (125 mm)

Option € 181,30  
A9000501041

avec bandage changeable de 6 mm en noir, anti-crevaison.  
Couleur jante: noir  
Distance de 5,3 mm en noir inclus.



### 5" Roue avant Frog Legs (125 mm)

Option € 206,30  
A9000501232

avec bandage noir de 6 mm, moyennement dur, anti-crevaison, changeable.  
Couleur jante: argent  
Distance de 5,3 mm en noir inclus



## 6" Roues avant

### 6" Roue avant „Standard“ PU gris

Standard  
A9000501010-006  
(82A), anti-crevaison



### 6" Pneumatiques

Option € 57,20  
A9000501050

Hauteur d'assise avant min. 42 cm



## Fourches des roues avant

Pour les couleurs de la fourches des roues avant voir à la page 4.  
Si aucun choix n'est effectué, les „Fourches fixe“ seront livrée.

### Fourches Standard

Standard  
A9000500100-K001  
Fourches fixe

Option € 167,40  
A9000500100-K002  
Fourches à démontage rapide



### Fourche renforcées Heavy Duty

en cas de charges élevées ou  
en cas d'utilisation d'entraînements électriques

Option € 54,00  
A9000510111-K001

Fourches fixe

Option € 218,90  
A9000510111-K002

Fourches à démontage rapide



### Fourches avec amortisseurs

5" jantes en aluminium „roule confort“ inclus

Option € 616,90  
A9000500160-K002

Fourches à démontage rapide



### Paire des fourches supplémentaires Standard

Option € 296,70  
A9000500300-K  
Fourches Standard axe à démontage rapide



### Paire des fourches supplémentaires Heavy Duty

Option € 337,90  
A9000500301-K  
Fourche Heavy Duty à démontage rapide




Article sans roue avant:

Si vous avez besoin des roues avant, veuillez faire un 2ème choix dans la rubrique roues avant.

## Ecartement des fourches

### Ecartement des fourches



Option  
A9000500400\* € 59,10  
10 mm / côté

Option  
A9000500401\* € 59,10  
15 mm / côté

Option  
A9000500410\* € 59,10  
20 mm / côté  
En cas de repose pieds rabattable vers l'arrière  
avec mécanisme d'arrêt à ressort  
A9047602005\* inclus

## Roues arrière

Si aucun choix n'est effectué, la „roue motrice avec jante en aluminium à 36 rayons“ sera livrée.

### Jante en aluminium, 18 rayons

20" (ETRTO 451-19)  
Standard  
A9000203052

22" (ETRTO 489-19)  
Standard  
A9000203062

24" (ETRTO 540-19)  
Standard  
A9000203122

Avec moyeu Liteline, rayonnage radial

Pas possible avec:

- Bandages pneus pleins
- double main courante
- Frein à tambour
- Système d'accroche taxi
- Adaptivbike

Poids d'utilisateur max. 70 kg

Gewicht	Sturz				
	1°	4°	6°	8°	10°
bis 50 Kg	✓	✓	✓	✓	✓
51 - 60 Kg	✓	✓	✓	✓	
61 - 70 Kg	✓	✓			



### Jante en aluminium, 36 rayons

22" (ETRTO 489-19)  
Standard  
A9000203060-010

24" (ETRTO 540)  
Standard  
A9000203000-010

avec moyeu Liteline en combinaison avec  
double main courante

20" (ETRTO 451-19)  
Standard  
A9000203050

22" (ETRTO 451-19)  
Standard  
A9000203060-020

24" (ETRTO 540)  
Standard  
A9000203000-020

avec moyeu haut en aluminium,  
rayonnage radial pour combinaison  
avec double main courante



### Jante en aluminium, 36 rayons, double parois

24" (ETRTO 540)  
Option € 157,80  
A9000203100

avec moyeu à bride haute en alu,  
rayons radiaux,  
utilisation pour des charges élevées



### Spinergy „Spox Sport“ avec 24 rayons PBO; jante, moyeu et rayons noirs

24" (ETRTO 540)  
Option € 784,10  
A9000203550



### Spinergy „Everyday Light Extreme“ avec 12 rayons PBO; jante et moyeu noir, rayons blanc

24" (ETRTO 540)  
Option € 957,20  
A9000203554

Recommandation: en cas de sollicitation  
intense (par exemple, utilisation d'un vélo à  
main ou d'un appareil de traction), nous  
recommandons la roue Spinergy „Spox Sport“  
avec 24 rayons PBO.



### Spinergy „Everyday Light Extreme“ avec 12 rayons PBO; jante, moyeu et rayons noir

24" (ETRTO 540)  
Option € 957,20  
A9000203552

Recommandation: en cas de sollicitation  
intense (par exemple, utilisation d'un vélo à  
main ou d'un appareil de traction), nous  
recommandons la roue Spinergy „Spox Sport“  
avec 24 rayons PBO.



## Renseignement „Double main courante“:

Équipement avec double main courante possible.  
Veuillez utiliser à cet effet la fiche de mesures correspondante séparée:  
<https://proactiv-gmbh.eu/fr/telechargements/>

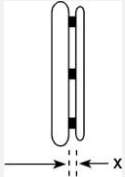


## Mains courantes

### Sans main courante

- Standard  
A9000205990

x = Mesure de l'ecartement



Ecartement  
en général:

- x = 11 mm
- x = 19 mm

Ecartement  
Type Curve + Gekko:

- x = 10 mm
- x = 18 mm

Sauf indication contraire, le montage des mains courantes se fera avec un écartement étroit (11 mm / 10 mm).

### Mains courantes acier inox Ø 20 mm

- 20" main courante  
pour roue 20"  
Standard  
A9000205010-001
- 22" main courante  
pour roue 22"  
Standard  
A9000205010-002
- 24" main courante  
pour roue 24"  
Standard  
A9000205010-004









### Mains courantes aluminium Ø 19 mm anodisées argent

- 22" main courante  
pour roue 22"  
Standard  
A9000205019-002
- 24" main courante  
pour roue 24"  
Standard  
A9000205019-004



### Revêtements caoutchouc antidérapants pour mains courantes

- Standard  
Sur demande et selon  
configuration
- Surface sans profil / structure  
Compatible avec mains courante Ø 19 mm ou  
Ø 20 mm  
Remarque: non recommandé

<p><b>Mains courantes aluminium Ø 16 mm en couleur du cadre</b> (en cas de châssis bicolore - c'est la couleur de base)</p> <p><input type="checkbox"/> = brillant <input type="checkbox"/> = mat</p> <p>Attention: Nous ne recommandons pas des couleurs en mat pour les mains courantes. Le Grip des mains courantes est mieux avec une couleur brillant.</p> <p><input type="checkbox"/> 20" main courante pour roue 20" <b>€ 68,30</b> Option A9000205021-001</p> <p><input type="checkbox"/> 22" main courante pour roue 22" <b>€ 68,30</b> Option A9000205021-002</p> 	<p><b>Mains courantes aluminium Ø 19 mm en couleur du châssis</b> (en cas de châssis bicolore - c'est la couleur de base)</p> <p><input type="checkbox"/> = brillant <input type="checkbox"/> = mat</p> <p>Attention: Nous ne recommandons pas des couleurs en mat pour les mains courantes. Le Grip des mains courantes est mieux avec une couleur brillant.</p> <p><input type="checkbox"/> 20" main courante pour roue 20" <b>€ 68,30</b> Option A9000205020-001</p> <p><input type="checkbox"/> 22" main courante pour roue 22" <b>€ 68,30</b> Option A9000205020-002</p> <p><input type="checkbox"/> 24" main courante pour roue 24" <b>€ 68,30</b> Option A9000205020-004</p> 	<p><b>Mains courantes aluminium Ø 16 mm polies et anodisées dur</b></p> <p><input type="checkbox"/> 20" main courante pour roue 20" <b>€ 164,90</b> Option A9000205031-001</p> <p><input type="checkbox"/> 22" main courante pour roue 22" <b>€ 164,90</b> Option A9000205031-002</p> 
<p><b>Mains courantes aluminium Ø 19 mm polies et anodisées dur</b></p> <p><input type="checkbox"/> 20" main courante pour roue 20" <b>€ 164,90</b> Option A9000205030-001</p> <p><input type="checkbox"/> 22" main courante pour roue 22" <b>€ 164,90</b> Option A9000205030-002</p> <p><input type="checkbox"/> 24" main courante pour roue 24" <b>€ 164,90</b> Option A9000205030-004</p> 	<p><b>Mains courantes titane Ø 19 mm</b></p> <p><input type="checkbox"/> 24" main courante pour roue 24" <b>€ 335,60</b> Option A9000205040-004</p> 	<p><b>Mains courantes antidérapantes</b></p> <p><input type="checkbox"/> 20" main courante pour roue 20" <b>€ 402,40</b> Option A9000205070-001</p> <p><input type="checkbox"/> 22" main courante pour roue 22" <b>€ 402,40</b> Option A9000205070-002</p> <p><input type="checkbox"/> 24" main courante pour roue 24" <b>€ 402,40</b> Option A9000205070-004</p> 

<p><b>Mains courantes Cuvette Grip</b></p> <ul style="list-style-type: none"> <li><input type="checkbox"/> 20" main courante pour roue 20" Option A9000205080-001 <b>€ 402,40</b></li> <li><input type="checkbox"/> 22" main courante pour roue 22" Option A9000205080-002 <b>€ 402,40</b></li> <li><input type="checkbox"/> 24" main courante pour roue 24" Option A9000205080-004 <b>€ 402,40</b></li> </ul> <p>Montées directement sur la jante.</p> <p>Remarque: en raison de la complexité de la géométrie, des écarts de concentricité de +/- 2-3 mm sont possibles.</p> 	<p><b>Mains courantes Maxgrepp, revêtement en caoutchouc naturel et cellulaire, douces</b></p> <ul style="list-style-type: none"> <li><input type="checkbox"/> 20" main courante pour roue 20" Option A9000200788 <b>€ 402,40</b></li> <li><input type="checkbox"/> 22" main courante pour roue 22" Option A9000200789 <b>€ 402,40</b></li> <li><input type="checkbox"/> 24" main courante pour roue 24" Option A9000200787 <b>€ 402,40</b></li> </ul> 	<p><b>Mains courantes Curve anodisées noir, profil ergonomique</b></p> <ul style="list-style-type: none"> <li><input type="checkbox"/> 24" main courante pour roue 24" Hauteur 24 mm Option A9000205130-004 <b>€ 402,40</b></li> <li><input type="checkbox"/> 24" main courante pour roue 24" Hauteur 31 mm Taille L Option A9000205140-004 <b>€ 402,40</b></li> </ul> 
<p><b>Mains courantes Curve anodisées profil ergonomique</b></p> <ul style="list-style-type: none"> <li><input type="checkbox"/> 24" main courante pour roue 24" Hauteur 31 mm Taille L Option A9000205160-004 <b>€ 402,40</b></li> </ul> 	<p><b>Mains courantes Curve revêtu noir ou dans la couleur du cadre, profil ergonomique</b></p> <ul style="list-style-type: none"> <li><input type="checkbox"/> = couleur du cadre (surface brillante)</li> <li><input type="checkbox"/> = noire (surface brillante)</li> <li><input type="checkbox"/> 24" main courante pour roue 24" Hauteur 24 mm Option A9000205135-004 <b>€ 467,60</b></li> <li><input type="checkbox"/> 24" main courante pour roue 24" Hauteur 31 mm Taille L Option A9000205145-004 <b>€ 467,60</b></li> </ul> 	<p><b>Mains courantes Curve Grip, surface Tetra-Gripp, profil ergonomique</b></p> <ul style="list-style-type: none"> <li><input type="checkbox"/> 24" main courante pour roue 24" Hauteur 24 mm Option A9000205155-004 <b>€ 520,70</b></li> </ul> 
<p><b>Mains courantes Quadro, profil ergonomique</b></p> <ul style="list-style-type: none"> <li><input type="checkbox"/> 24" main courante pour roue 24" Option A9000205170-004 <b>€ 520,70</b></li> </ul> 	<p><b>Mains courantes Gekko anodisées noir</b></p> <ul style="list-style-type: none"> <li><input type="checkbox"/> 24" main courante pour roue 24" Option A9000205175-004 <b>€ 520,70</b></li> </ul> <p>avec caoutchouc robuste intégré dans le profil, échangeable Hauteur du profile 31 cm.</p> 	<p><b>Mains courantes Gekko nature</b></p> <ul style="list-style-type: none"> <li><input type="checkbox"/> 24" main courante pour roue 24" Option A9000205185-004 <b>€ 520,70</b></li> </ul> <p>avec caoutchouc robuste intégré dans le profil, échangeable Hauteur du profile 31 cm.</p> 

## Mains courantes Gekko S anodisées noir

22" main courante pour roue 22" Option € 520,70 A9000205195-002

24" main courante pour roue 24" Option € 520,70 A9000205195-004

avec caoutchouc robuste intégré dans le profil, échangeable  
Hauteur du profile 24 cm.



## Flasques de Protection

### Protection des doigts et des rayons „transparente“



pour roue 20" Option € 207,10 A9000206300-001

pour roue 22" Option € 207,10 A9000206300-002

pour roue 24" Option € 207,10 A9000206300-004

## Pneus

Sauf indication contraire, les pneus sont livrés "Schwalbe RightRun noir".

### Schwalbe „RightRun“ Pneus haute pression

22x1" (489-25) Standard A9000204001-002

24x1" (540-25) Standard A9000204001-004

Couleur: noir  
7,5 bar



### Schwalbe „RightRun“ Pneus haute pression

20x1" (451-25) Standard A9000204000-001

22x1" (489-25) Standard A9000204000-002

24x1" (540-25) Standard A9000204000-004

Couleur: gris, paroi noir  
7,5 bar







### Schwalbe „DownTown“ Pneus profilés haute pression

24x1" (540-25) Standard A9000204010-004

7,5 bar



<p><b>Schwalbe „One“</b></p> <p><input type="checkbox"/> 24x1" (540-25) Standard A9000204123-004</p> <p>Couleur: noir 9 bar</p> 	<p><b>Schwalbe „MarathonPlus Evolution“ avec „smart guard“ anti-crevaison et bande réflecteur</b></p> <p><input type="checkbox"/> 22x1" (489-25) Option A9000204030-002 € 49,20</p> <p><input type="checkbox"/> 24x1" (540-25) Option A9000204031-004 € 49,20</p> <p>Couleur: noir 10 bar</p> 	<p><b>Schwalbe „MarathonPlus Evolution“ avec „smart guard“ anti-crevaison</b></p> <p><input type="checkbox"/> 24x1" (540-25) Option A9000204030-014 € 49,20</p> <p>Couleur: noir 10 bar</p> 
<p><b>Schwalbe „MarathonPlus“ avec „smart guard“ anti-crevaison</b></p> <p><input type="checkbox"/> 24x1" (540-25) Option A9000204030-004 € 49,20</p> <p>Couleur: gris, paroi noir 10 bar</p> 	<p><b>Bandages pneus pleins, anti-crevaison</b></p> <p><input type="checkbox"/> 22x1" (489-25) Option A9000204200-002 € 122,70</p> <p>Couleur: gris</p> <p><input type="checkbox"/> 24x1" (540-25) Option A9000204201-004 € 122,70</p> <p>Couleur: noir non compatible avec des jantes de 18 rayons, des roues Spinergy ou double main courante</p> 	

## Accessoires

### 24" Roues VTT supplémentaires

avec jante double parois (ETRTO 507), moyeu en alu, axes à démontage rapide et mains courantes en inox  
Pneus tout terrain au choix:

Option  
A9000203410 € 703,40

24x1,75" Schwalbe „Marathon Plus“  
Possibilités du réglage du frein pour roue 24x1"



Option  
A9000203413 € 703,40

24x2,1" Schwalbe „SMART SAM Sport“  
Réglage du frein non compatible pour roue 24x1"



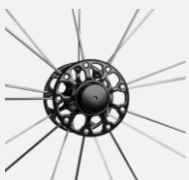
ATTENTION: Si l'option du frein à tambour choisie, nous facturons un prix supplémentaire

Option  
A9000200004 € 232,20

### Axe à démontage rapide avec bouton-poussoir plat

Option  
A9000200096 € 105,80


longueur de verrouillage: 122/110 mm  
diamètre d'axe: 12 mm  
Pas en combinaison avec des axes à démontage rapide „Tetra Clip“



### Axes à démontage rapide pour Tétraplégiques

Option  
A9000206400\* € 166,40

Pas en combinaison avec roues motrices Spinergy ou moyeu Liteline



### Pompe manuelle avec manomètre

Option  
A9000901100 € 106,30

jusqu'à 14 bar



<p><b>Porte-canne flexible</b></p> <p><input type="checkbox"/> Option A9065900000* € 137,40</p> 	<p><b>Ceinture de sécurité réglable en longueur avec boucle</b></p> <p><input type="checkbox"/> Option A9000902100 € 80,60</p> 	<p><b>Ceinture de sécurité avec longueur réglable et fermeture Velcro</b></p> <p><input type="checkbox"/> Option A9000902110 € 64,50</p> 
<p><b>Système d'éclairage SIGMA</b></p> <p><input type="checkbox"/> Option A9000903270 € 107,90</p> <p>composé d'un phare avant et d'un feu arrière, rechargeable via une prise micro USB, avec câble de chargement micro USB. Kit d'éclairage homologué StVZO</p> 	<p><b>Sac de transport des roues arrière</b></p> <p><input type="checkbox"/> pour roue 24" Ø 76 cm x 2 cm Option A9000903530-004 € 77,80</p> <p><input type="checkbox"/> pour roue 26" Ø 83 cm x 2 cm Option A9000903530-006 € 77,80</p> <p>ATTENTION: Pour des roues VTT ou Spinergy de 24" Veuillez choisir le sac pour roue 26"</p> 	<p><b>Table thérapeutique</b></p> <p><input type="checkbox"/> largeur 350 mm (SB max. 37 cm) Option A9000902800-001 € 480,20</p> <p><input type="checkbox"/> largeur 400 mm (SB 38 - 41 cm) Option A9000902800-002 € 480,20</p> <p><input type="checkbox"/> largeur 420 mm (à partir de SB 42 cm) Option A9000902800-003 € 480,20</p> <p>plateau de table amovible, en Lexan, transparent, avec lisière front, avec 2 arrêts pour conserver la position, diamètre 25 mm (pour l'adaptation au tube du châssis, diamètre 25 mm)</p> 
<p><b>Fiches de commande séparées</b></p>		
<p><b>Catégorie „Accessoires techniques de rééducation“</b></p> <p>Par exemple, les systèmes d'assise et de dossier, la double main couante ou le système accroche taxi sont disponibles sous:  <a href="https://proactiv-gmbh.eu/fr/telechargements/">https://proactiv-gmbh.eu/fr/telechargements/</a></p>	<p><b>Vous trouverez des produits complémentaires tels que des handbikes ou des dispositifs de traction et des accessoires sous:</b>  <a href="https://proactiv-gmbh.eu/fr/telechargements/">https://proactiv-gmbh.eu/fr/telechargements/</a></p>	<p><b>Feuilles supplémentaires</b> telles que „Début de l'abduction courte“, etc. sous:  <a href="https://proactiv-gmbh.eu/fr/telechargements/">https://proactiv-gmbh.eu/fr/telechargements/</a></p>
<p><b>Service</b></p>		
<p><b>Conseil technique et prise de mesure par PRO ACTIV</b></p> <p><input type="checkbox"/> Option A9990000000 € 354,50</p>	<p><b>Remise et instruction du fauteuil roulant par PRO ACTIV</b></p> <p><input type="checkbox"/> Option A9990000006 € 354,50</p>	

Remarques ou notes additionnelles:

Lieu, date

Signature Utilisateur / Revendeur

Le champ de signature est prévu pour le conseiller et l'assuré. Cela confirme que l'équipement prévu pour la personne assurée est.

- 20 - 2026-03-03 / Les prix s'entendent fret et emballage compris et TVA en sus

= compris dans le prix standard

= Option

Bon de commande BUDDY Rev. 01 FR