



PRO ACTIV Reha-Technik GmbH
 Im Hofstätt 11
 D-72359 Dotternhausen
 Tel. +49 (0)7427 9480-0
 Fax +49 (0)7427 9480-7025
 E-mail: info@proactiv-gmbh.de
 www.proactiv-gmbh.eu/it/



Data dell'offerta: _____

Data dell'ordine: _____
 secondo le CGC di PRO ACTIV Reha-Technik GmbH

Consulente: _____

*** Compilare tutti i campi obbligatori!**

Indirizzo dell'ordine / Committente:

Cliente n°:* _____

Cognome: _____

Nome: _____

Data di nascita: _____

Via: _____

C.A.P., località: _____

Tel.:* (priv.) _____

Tel.: (lavoro) _____

E-mail: _____

Ritiro: sì no

Dati biometrici:

Statura: _____

Peso: _____

Lunghezza del passo: _____

OFFROAD Sport-ST € 3.130,25

- Telaio in alluminio lavorato con hydroforming
- Attacco conico manubrio 1 1/8" - 1,5"
- Reggisella 31,6 mm
- Freni a disco idraulici
- 148 mm Standard BOOST
- Cerchione a camera cava in alluminio
- Cavalletto laterale
- Segnale acustico

Peso in ordine di marcia: da 20,00 kg

Peso totale ammesso:

Forcella rigida in alluminio: 150 kg

Forcella ammortizzata: 120 kg

Dimensione del telaio:

- | | |
|-------------------------------------|-----------------|
| <input type="checkbox"/> S (44 cm) | A9502000100-044 |
| <input type="checkbox"/> M (48 cm) | A9502000100-048 |
| <input type="checkbox"/> L (52 cm) | A9502000100-052 |
| <input type="checkbox"/> XL (56 cm) | A9502000100-056 |

Azionamento:

Shimano EP6

A9502200050

Motore centrale 250 W, 85 Nm, peso: 3,0 kg

Shimano EP801

A9502200060

€ 54,62

Motore centrale 250 W, 85 Nm, peso: 2,7 kg

Batteria:

Batteria da 504 Wh 2a gen

A9502200110

Shimano STEPS, 36 V, 14 Ah, 504 Wh, peso: 2,6 kg

Batteria da 630 Wh 2a gen

A9502200115

€ 178,32

Shimano STEPS, 36 V, 17,5 Ah, 630 Wh, peso: 3,5 kg

Dimensione ruota

Ruote da 27,5"

A9500200000-584

Parafanghi da 27,5", design CR MX, larghezza 68 mm, con rivestimento colorato, con strisce da rally

A9502700068-2* € 191,43

Per la scelta del colore: vedi il design dei colori sul retro



Parafanghi da 27,5", design CR, larghezza 68 mm, rivestimento colorato, con strisce da rally

A9502700068-1* € 196,64

Per la scelta del colore: vedi il design dei colori sul retro



Schwalbe Smart Sam 27,5x2,6"

A9500200050

(65-584)
Performance Line
RaceGuard E50



Super Moto X 27,5x2,8"

A9500200056

(70-584)
Performance Line
RaceGuard E50



Schwalbe Smart Sam 27,5x2,6" Bronze Sidewall

A9500200150 € 38,38

(65-584)
Double Defence, RaceGuard E50
ADDIX



Schwalbe Hans Dampf 27,5x2,8"

A9500200052 € 22,10

(70-584)
Evolution Line
E25



Schwalbe G-One Allround 27,5x2,8"

A9500200060 € 22,10

(70-584)
Performance Line
RaceGuard E25



Ruote da 29"

A9500200010-622

Schwalbe Smart Sam Plus 29x2,1"

A9500200120

(54-622)
Performance Line
GreenGuard E50



Schwalbe G-One Allround 29x2,25"

A9500200140 € 31,93

(57-622)
Evolution Line
SnakeSkin E25



Schwalbe Hans Dampf 29x2,35"

A9500200135 € 20,59

(65-622)
Evolution Line
E25



Deragliatore

Shimano Deore 1x10

A9515200100

Linkglide
Cassetta: 11-43 denti

Shimano XT 1x11

A9515200110 € 135,04

Linkglide
Cassetta: 11-50 denti

Cues Di2 1x10

A9515200150 € 292,58

Linkglide
Cassetta: 11-43 denti

Cues Di2 1x11

A9515200151 € 370,08

Linkglide
Cassetta: 11-50 denti

Sistema frenante

**Freno a disco idraulico
Shimano Deore 180 mm / 180 mm**

A9500300100




**Potente freno a disco idraulico a 4
pistoni (BR-MT 420)**

A9500300120 € 44,12



**Potente freno a disco idraulico M 8000
Shimano XT 180 mm / 180 mm**

A9500300500 € 162,02



Forcella

Forcella rigida in alluminio

A9500400010

Per la scelta del colore: vedi il design dei colori sul retro

compatibile con il parafango



**Forcella ammortizzata Suntour SF23
Raidon**

A9500400102 € 180,67

Forcella ammortizzata ad aria,
bloccabile

Corsa: 100 mm

Regolazioni: Pressione dell'aria, estensione,
blocco

Colore: nero

compatibile con il parafango



**Forcella per sospensioni Manitou
Machete**

A9500400130 € 180,67

Forcella a sospensione pneumatica bloccabile

Escursione delle sospensioni: 100 mm

Regolazioni: Pressione dell'aria, estensione,
blocco

Colore: nero

compatibile con il parafango

A9500400132 € 218,49

Forcella a sospensione pneumatica bloccabile
dal manubrio

Escursione delle sospensioni: 100 mm

Regolazioni: Pressione dell'aria, estensione,
blocco

Colore: nero

compatibile con il parafango



Reggisella

Reggisella in alluminio 31,6 mm

A9500800300

Lunghezza: 350 mm



Reggisella ammortizzato Pro 31,6 mm

A9500800400 € 26,64

Corsa: 40 mm

Con guida lineare, molla in acciaio e
ammortizzazione in elastomero regolabile



Reggisella ammortizzato SR 31,6 mm

A9500800410 € 91,43

Lunghezza: 350 mm

Corsa: 48 mm

regolabile Sospensione a parallelogramma

Molle: medio

Molla sostituibile



Sella

Sella Velo Fit Traveller

A9500800010

Misura M

Larghezza: 15 cm; lunghezza: 27 cm

A9500800020

Misura L

Larghezza: 19 cm; lunghezza: 26 cm



Sella Selle Royal SCIENTIA

A9500800*_____

€ 66,39

Atletico (45°)

- Dimensione 1 (Small) (*103)
- Dimensione 2 (Medium) (*104)
- Dimensione 3 (Large) (*105)

Moderato (60°)

- Dimensione 1 (Small) (*106)
- Dimensione 2 (Medium) (*107)
- Dimensione 3 (Large) (*108)

Tranquillo (90°)

- Dimensione 1 (Small) (*109)
- Dimensione 2 (Medium) (*110)
- Dimensione 3 (Large) (*111)



Avancorpo

Avancorpo piatto 7°

Lunghezza: 50 mm

A9515400010-050

Bloccaggio: Oversize 31,8 mm

Lunghezza: 70 mm

A9515400010-070

Bloccaggio: Oversize 31,8 mm

Lunghezza: 90 mm

A9500400500-090

Lunghezza: 110 mm

A9500400500-110

Bloccaggio: Oversize 31,8 mm



Avancorpo

Lunghezza: 40 mm

A9515400010-040

€ 42,02



Fresatura CNC presso PRO ACTIV a Dotternhausen

Avancorpo manubrio alto 35°

Lunghezza: 90 mm

A9500400510-090

Bloccaggio: Oversize 31,8 mm



Avancorpo Ergotec Swell RE

angolo regolabile

Lunghezza: 100 mm

A9500400550

Bloccaggio: Oversize 31,8 mm

€ 39,58



Rondella distanziatrice Ahead 10 mm

A9500400500-011

3 pz contenuti nella dotazione standard

A9500400500-010

€ 0,84 al pezzo

Montaggio supplementare: _____pz.



Manubrio

Manubrio Sport Ergotec

A9500400610

Larghezza: 720 mm

Altezza: 15 mm

Piegatura impugnatura: 9°

Oversize 31,8 mm



Manubrio Comfort Ergotec

A9500400620

Larghezza: 680 mm

Altezza: 30 mm

Piegatura impugnatura: 14°

Oversize 31,8 mm



Manubrio Sport Ergotec 780 mm

A9500400630

€ 22,44

Larghezza: 780 mm

Altezza: 15 mm

Piegatura impugnatura: 9°

Oversize 31,8 mm



Impugnature

Impugnature Sport col. nero / grigio

A9500400700

Superficie di presa ammortizzante in gel, bloccata al manubrio con protezione antirotazione



Impugnature Gel Ergo Wing

A9500400710 € 21,26

Superficie di presa ergonomica in gel, bloccata al manubrio con protezione antirotazione



Impugnature Gel Ergo Wing Comfort

A9500400720 € 26,81

grande appoggio ergonomico per il palmo della mano, bloccata al manubrio con protezione antirotazione



Pedali

Pedali Offroad

A9500500300

Asse CR-MO, con riflettore (segno K), appoggio con profilo ad artiglio



Pedali Touring

A9500500310

Asse CR-MO, con riflettore (segno K), appoggio in gomma



Pedali Ergo Grip

A9500500320 € 26,13

Asse CR-MO, con riflettore (segno K), appoggio in carta vetrata



Pedali Allround Shimano PD-M324

A9500500350 € 50,67

Asse CR-MO un lato con sistema a scatto (SPD) e durezza di sgancio regolabile, l'altro con profilo ad artiglio



Pédale Shimano PD-GR500

A9500500340 € 63,40

Asse CR-MO Pedale a piattaforma con perni a vite intercambiabili per una presa e un controllo ottimali



Accessori

Set di parafanghi ad innesto SKS

A9500700050 € 43,28

anteriore e posteriore rimovibili tramite sblocco rapido



Set di illuminazione LED SIGMA

A9500900100 € 60,08


Set di illuminazione a LED omologato StVZO (Codice della Strada tedesco) composto da luce anteriore e luce posteriore, ricaricabile tramite presa Micro USB, cavo di ricarica incluso.



Supporto bottiglia

A9500900750 € 11,26

bottiglia (600 ml) inclusa



Lucchetto a cavo IVERA Cable

A9500900720 € 36,72

Lunghezza: 85 cm
Livello di sicurezza: 6



Lucchetto a cavo IVERA Steel O-Flex

A9500900723 € 52,35


Lunghezza: 110 cm
Livello di sicurezza: 7



Lucchetto bicicletta uGrip Bordo 5700/80 black

A9500900700 € 51,51

Lunghezza: 80 cm
inclusa la borsa di trasporto
Livello di sicurezza: 7



**Lucchetto bicicletta Bordo 600K
120 cm** A9500900772 € 100,80Lunghezza: 120 cm
inclusa borsa per il trasporto
Livello di sicurezza: 10**Kit di assistenza**Borsa a sella Micro 200 Expandable
incl. minipompa "SUPERSHORT",
kit di riparazione forature SUPER B TB-1118,
Multitool M-WAVE Little,
leva per smontare i pneumatici SUPER B TB-
5566
tubo flessibile da 27,5" o 29" A9500900760-001 € 79,83
con tubo flessibile da 27,5" A9500900760-002 € 77,31
con tubo flessibile da 29"**Borsa a sella Micro 200 Expandable** A9500900120 € 33,53Dimensioni: 16 cm x 19 cm x 12 cm
Peso: 175 g
Volume: 1,5 l
Carico: max 1 kg
adattatore sella incluso**Minipompa "SUPERSHORT"** A9500900748 € 21,68Attacco valvola: AV, SV, DV
con funzione telescopica
impugnatura ergonomica a T
Materiale: alluminio / plastica
Peso: 103 g**Kit di riparazione forature SUPER B
TB-1118** A9500900746 € 2,18Kit composto da 6
toppe autoadesive
con carta vetrata**Multitool M-WAVE Little** A9500900747 € 18,1515 funzioni:
chiave a brugola da 2/2,5/3/4/5/6/8 mm,
1 cacciavite a taglio e 2 a croce,
Torx25,
spingirivetti a catena,
4 chiavi per raggi**leva per smontare i pneumatici SUPER
B TB-5566** A9500900745 € 7,98Kit composto da 3
di plastica con anima robusta in acciaio
e gancio doppio per l'aggancio nei raggi**Tubo flessibile da 27,5"** A9500900627 € 10,84(54/75-584)
AV 21F**Tubo flessibile da 29"** A9500900266 € 8,32(40/62-622/635)
AV 19
AGV 40 mm**Design dei colori - telaio e parti aggiunte**Per i componenti che seguono è possibile scegliere un colore dalla scheda informativa "Design dei colori Pedelec":
colore in polvere RAL o "Dormant" o colore speciale "vernice effetto bagnato"**Colore del telaio:** Colore in polvere RAL e "Dormant":

Inserire le ultime 3 cifre del colore:

A9500100170 - in lettere (colore): _____ Colore speciale "vernice effetto bagnato":

Inserire le ultime 2 cifre del colore speciale:

A9500100170 - **5** in lettere (colore): _____

€ 161,68

Colore della forcella per la versione "Forcella rigida in alluminio": <input type="checkbox"/> Forcella nello stesso colore del telaio: A9500400010 Scelta personalizzata del colore per la "forcella rigida in alluminio" diverso da quello del telaio: <input type="checkbox"/> Colore in polvere RAL e "Dormant": A9500400020 Inserire le ultime 3 cifre del colore: € 57,56 A9500100170 - <input type="text"/> <input type="text"/> <input type="text"/> in lettere (colore): _____ <input type="checkbox"/> Colore speciale "vernice effetto bagnato": A9500400030 Inserire le ultime 2 cifre del colore speciale: € 98,32 A9500100170 - 5 <input type="text"/> <input type="text"/> in lettere (colore): _____	
Colore parafanghi: <input type="checkbox"/> Colore in polvere RAL o "Dormant": A9500700170 Inserire le ultime 3 cifre del colore in polvere: A9500100170 - <input type="text"/> <input type="text"/> <input type="text"/> in lettere (colore): _____ <input type="checkbox"/> Colore speciale "vernice effetto bagnato": A9500700172 Inserire le ultime 2 cifre del colore speciale: € 111,85 A9500100170 - 5 <input type="text"/> <input type="text"/> in lettere (colore): _____	

Note e osservazioni:**Leasing** sì ancora da chiarire no

Società di leasing: _____ (compilare il "modulo Pedelec-Leasing")

Confermo i dati sopra indicati e accetto di ricevere un'offerta scritta non vincolante.

Luogo e data Firma del cliente finale (offerta)_____
Luogo e data Firma del consulente (offerta)_____
Luogo e data Firma del cliente finale (ordine)_____
Luogo e data Firma del consulente (ordine)

Scheda informativa: Design dei colori Pedelec

Design dei colori - Colore in polvere

Informazioni sugli attuali disegni dei colori e immagini di esempio sono disponibili sul sito: www.proactiv-gmbh.eu/it/colori/

Colori in polvere

bianco RAL 9016

lucido A9500100170-023

antracite RAL 7016

lucido A9500100170-001

opaco A9500100170-101

nero RAL 9005

lucido A9500100170-003

opaco A9500100170-019

orange puro RAL 2004

lucido A9500100170-022

opaco A9500100170-122

giallo RAL 1023

lucido A9500100170-046

opaco A9500100170-146

rosso RAL 3001

lucido A9500100170-047

opaco A9500100170-147

Colori in polvere "Dormant"

sky blue

lucido A9500100170-017

electric green

lucido A9500100170-015

violetto

lucido A9500100170-044

fire red

lucido A9500100170-018

Colori in polvere "Colori di tendenza"

athletic grey

lucido A9500100170-303 € 30,59

opaco A9500100170-304 € 30,59

muddy grey

lucido A9500100170-305 € 30,59

opaco A9500100170-306 € 30,59

lagoon blue

lucido A9500100170-301 € 30,59

opaco A9500100170-302 € 30,59

Design dei colori - Colore speciali "vernice effetto bagnato"

€ 161,68

storm (blu ghiaccio)

lucido A9500100170-500

opaco A9500100170-501

café

lucido A9500100170-520

opaco A9500100170-521

prairie (roségold)

lucido A9500100170-504

opaco A9500100170-505

blue ocean

lucido A9500100170-522

opaco A9500100170-523

mint

lucido A9500100170-528

opaco A9500100170-529