



LIFT activ con regolazione meccanica dell' altezza del piano seduta

- Regolazione manuale dell'altezza seduta di 30 cm supportata da pistoni oleodinamici personalizzati al peso corporeo
 - Attivazione della funzione di sollevamento tramite impugnatura ergonomica
 - Struttura portante Telaio, rigido saldato
 - Unità di seduta, rigida , imbullonata alla struttura portante
 - Peso Totale da 14,5 kg
- Portata massima 100 kg

A9065100000 € 8.240,00

Indirizzo Fatturazione: Rivenditore
 Altro Indirizzo (vedi sotto)

N.Cliente: _____
Nome: _____
Strada: _____
CAP / Città: _____
Tel.: _____
Fax: _____
E-Mail: _____
Referente: _____

Preventivo di spesa, Data: _____

Ordine, Data: _____
Secondo Impostazione Aziendale AGB PRO ACTIV GmbH

Indirizzo Rivenditore:

N.Cliente: _____
Nome: _____
Strada: _____
CAP / Città: _____
Tel.: _____
Fax: _____
E-Mail: _____
Referente: _____

Indirizzo Fornitura: Rivenditore
 Altro Indirizzo (vedi sotto)

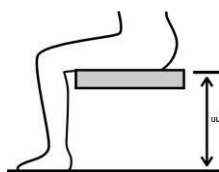
Nome: _____
Strada: _____
CAP / Città: _____

Dati Utilizzatore / Commissione:

Nome: _____
Strada: _____
CAP / Città: _____
Tel.: _____
Fax: _____
E-Mail: _____
Data Nascita: _____
Pagamento: _____

Misure die Base

Misure Corporee:



Dimensione del corpo: _____ cm

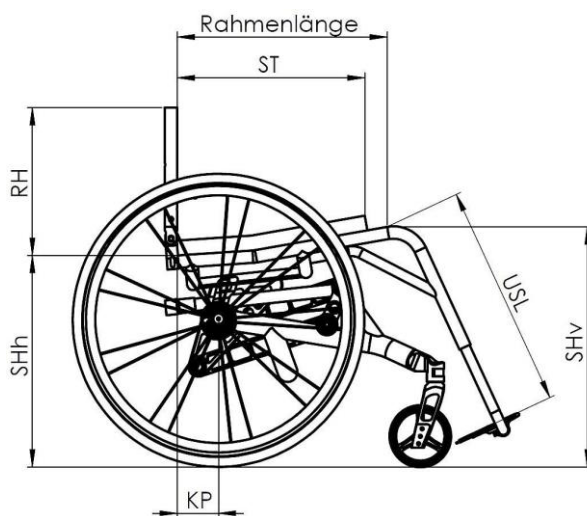
Peso: _____ kg

Lunghezza della gamba: _____ cm
(misura anatomica: dalla parte posteriore del ginocchio alla pianta del piede)

Indicazione: _____

Queste informazioni sono necessarie per il controllo. Se le informazioni mancano, non è possibile verificare i criteri pertinenti!

Misure Telaio Carrozzina:



Larghezza edile **SB**

<input type="checkbox"/> 35	<input type="checkbox"/> 36	<input type="checkbox"/> 37	<input type="checkbox"/> 38	<input type="checkbox"/> 39	<input type="checkbox"/> 40
<input type="checkbox"/> 41	<input type="checkbox"/> 42	<input type="checkbox"/> 43	<input type="checkbox"/> 44	<input type="checkbox"/> 45	<input type="checkbox"/> 46

Profondità sedile **ST**

Telaio Corto				
<input type="checkbox"/> 35	<input type="checkbox"/> 36	<input type="checkbox"/> 37	<input type="checkbox"/> 38	<input type="checkbox"/> 39
<input type="checkbox"/> 40	<input type="checkbox"/> 41	<input type="checkbox"/> 42	<input type="checkbox"/> 43	<input type="checkbox"/> 44

Telaio Lungo				
<input type="checkbox"/> 39	<input type="checkbox"/> 40	<input type="checkbox"/> 41	<input type="checkbox"/> 42	<input type="checkbox"/> 43
<input type="checkbox"/> 44	<input type="checkbox"/> 45	<input type="checkbox"/> 46	<input type="checkbox"/> 47	<input type="checkbox"/> 48

Altezza schienale **RH**

<input type="checkbox"/> 20	<input type="checkbox"/> 21	<input type="checkbox"/> 22	<input type="checkbox"/> 23	<input type="checkbox"/> 24	<input type="checkbox"/> 25	<input type="checkbox"/> 26	<input type="checkbox"/> 27	<input type="checkbox"/> 28	<input type="checkbox"/> 29	<input type="checkbox"/> 30
<input type="checkbox"/> 31	<input type="checkbox"/> 32	<input type="checkbox"/> 33	<input type="checkbox"/> 34	<input type="checkbox"/> 35	<input type="checkbox"/> 36	<input type="checkbox"/> 37	<input type="checkbox"/> 38	<input type="checkbox"/> 39	<input type="checkbox"/> 40	<input type="checkbox"/> 41
<input type="checkbox"/> 42	<input type="checkbox"/> 43	<input type="checkbox"/> 44	<input type="checkbox"/> 45	<input type="checkbox"/> 46	<input type="checkbox"/> 47	<input type="checkbox"/> 48				

Distanza telaio da Piega a pedana **USL**

<input type="checkbox"/> 30	<input type="checkbox"/> 31	<input type="checkbox"/> 32	<input type="checkbox"/> 33	<input type="checkbox"/> 34	<input type="checkbox"/> 35	<input type="checkbox"/> 36	<input type="checkbox"/> 37	<input type="checkbox"/> 38	<input type="checkbox"/> 39
<input type="checkbox"/> 40	<input type="checkbox"/> 41	<input type="checkbox"/> 42	<input type="checkbox"/> 43	<input type="checkbox"/> 44	<input type="checkbox"/> 45	<input type="checkbox"/> 46	<input type="checkbox"/> 47	<input type="checkbox"/> 48	

Altezza seduta dietro **SHh**
(con ruote da 24")

<input checked="" type="checkbox"/> 41

Su richiesta possibile: 42 43

Altezza seduta avanti **SHv**
(con ruote da 5")

<input checked="" type="checkbox"/> 47	<input type="checkbox"/> 48	<input type="checkbox"/> 49	<input type="checkbox"/> 50	<input type="checkbox"/> 51
----------------------------------------	-----------------------------	-----------------------------	-----------------------------	-----------------------------

Su richiesta possibile: 45 46

Punto di Ribaltamento **KP**

(Da faccia interna Tubo schienale a Centro Mozzo Ruota Posteriore)

<input type="checkbox"/> 6	<input type="checkbox"/> 7	<input checked="" type="checkbox"/> 8	<input type="checkbox"/> 9	<input type="checkbox"/> 10
----------------------------	----------------------------	---------------------------------------	----------------------------	-----------------------------

Contrassegnare le misure con una X (misure espresse in cm). Le misure sottolineate indicano l'assetto standard.
L'altezza posteriore ed anteriore varia a seconda delle misure ruote anteriori e posteriori.

Colore del telaio - Design unicolore

Informazioni sugli attuali design dei colori e immagini di esempio sono disponibili sul sito: www.proactiv-gmbh.de/farben.php

Colore del telaio: Selezione dalla palette di colori

Specificare il colore del telaio al momento dell'ordine

A9000100170-000

Crudo, sabbato, non rivestito

A9000100170-020

Nota: in combinazione con l'umidità ad esempio il sudore delle mani, può verificarsi una decolorazione scura dell'alluminio.

Colori in polvere

Bianco RAL 9016

lucido A9000100170-023

opaco A9000100170-123

€ 42,10

Argenteo brillante

lucido A9000100170-011

Anthracite RAL 7016

lucido A9000100170-001

opaco A9000100170-101

€ 42,10

Nero RAL 9005

lucido A9000100170-003

opaco A9000100170-019

€ 42,10

Orange puro RAL 2004

lucido A9000100170-022

opaco A9000100170-122

€ 42,10

Pink Magenta RAL 4010

lucido A9000100170-037

opaco A9000100170-137

€ 42,10

Blu Pastello RAL 5024

lucido A9000100170-036

opaco A9000100170-136

€ 42,10

Lemon Green

lucido A9000100170-005

opaco A9000100170-105

€ 42,10

Giallo RAL 1023

lucido A9000100170-046

opaco A9000100170-146

€ 42,10

Rosso RAL 3001

lucido A9000100170-047

opaco A9000100170-147

€ 42,10

Lagoon Blue

lucido A9000100170-052

opaco A9000100170-152

€ 42,10

Athletic Grey

lucido A9000100170-050

opaco A9000100170-150

€ 42,10

Muddy Grey

lucido A9000100170-051

opaco A9000100170-151

€ 42,10

Colori in polvere „Dormant“

Nero Effetto Argentato

lucido A9000100170-007

Sky Blue

lucido A9000100170-017

Blu Marino

lucido A9000100170-045

opaco A9000100170-145

€ 42,10

Electric Green

lucido A9000100170-015

opaco A9000100170-115

€ 42,10

Violetto

lucido A9000100170-044

Fire Red

lucido A9000100170-018

opaco A9000100170-118

€ 42,10

Colore del telaio – Design unicolore Colori speciali "vernice liquida"

€ 339,40

Storm (Blu Ghiaccio)

lucido A9000100170-500

opaco A9000100170-501

Café

lucido A9000100170-520

opaco A9000100170-521

Prairie (Roségold)

lucido A9000100170-504

opaco A9000100170-505

Pearl (Bianco Perla)

lucido A9000100170-524

opaco A9000100170-525

Berry (Bacca)

lucido A9000100170-526

opaco A9000100170-527

Blue Ocean

lucido A9000100170-522

opaco A9000100170-523

Emerald (Smeraldo)

lucido A9000100170-514

opaco A9000100170-515

Mint

lucido A9000100170-528

opaco A9000100170-529

Chili

lucido A9000100170-516

opaco A9000100170-517

Colore del telaio - Design bicolore

Attenzione: La lucentezza del telaio corrisponde alla scelta del colore design.

- Design bicolore composto da un Colore di base (sul telaio posteriore) e da un Colore di design (sul telaio frontale)** € 260,70

Selezionare il colore di seguito:

Colore di base (sul telaio posteriore)

Bianco RAL 9016 <input type="checkbox"/> A9000100170-200	Argenteo brillante <input type="checkbox"/> A9000100170-201	Anthracite RAL 7016 <input type="checkbox"/> A9000100170-202
Nero RAL 9005 <input type="checkbox"/> A9000100170-203	Blu Pastello RAL 5024 <input type="checkbox"/> A9000100170-206	Lemon Green <input type="checkbox"/> A9000100170-207
Giallo RAL 1023 <input type="checkbox"/> A9000100170-208	Lagoon Blue <input type="checkbox"/> A9000100170-212	Athletic Grey <input type="checkbox"/> A9000100170-210
Muddy Grey <input type="checkbox"/> A9000100170-211		

Colore di design (sul telaio frontale)

Nero RAL 9005 <input type="checkbox"/> lucido A9000100170-259 <input type="checkbox"/> opaco A9000100170-260	Lemon Green <input type="checkbox"/> lucido A9000100170-250 <input type="checkbox"/> opaco A9000100170-251	Chili <input type="checkbox"/> lucido A9000100170-253 <input type="checkbox"/> opaco A9000100170-254
Orange puro RAL 2004 <input type="checkbox"/> lucido A9000100170-255 <input type="checkbox"/> opaco A9000100170-256	Café <input type="checkbox"/> lucido A9000100170-278 <input type="checkbox"/> opaco A9000100170-279	Mint <input type="checkbox"/> lucido A9000100170-286 <input type="checkbox"/> opaco A9000100170-287
Emerald (Smeraldo) <input type="checkbox"/> lucido A9000100170-274 <input type="checkbox"/> opaco A9000100170-275	Storm (Blu Ghiaccio) <input type="checkbox"/> lucido A9000100170-264 <input type="checkbox"/> opaco A9000100170-265	Prairie (Roségold) <input type="checkbox"/> lucido A9000100170-266 <input type="checkbox"/> opaco A9000100170-267
Pearl (Bianco Perla) <input type="checkbox"/> lucido A9000100170-282 <input type="checkbox"/> opaco A9000100170-283	Berry (Bacca) <input type="checkbox"/> lucido A9000100170-284 <input type="checkbox"/> opaco A9000100170-285	Blue Ocean <input type="checkbox"/> lucido A9000100170-280 <input type="checkbox"/> opaco A9000100170-281

Colore - accessori

Attenzione: Le parti accessorie sono montate sempre in nero.

Ruota motrice: Cerchio, mozzo e raggi in alluminio

- Nero A9000100171-003

Portaforcelle e Forcelle

- Nero A9000100173-003

Design a colore di parti accessorie in base ai requisiti del cliente:

Ruota motrice: Cerchio in alluminio e inserti di design¹

- Colore del telaio A9000100171-999 € 242,30
- Design unicolore a scelta (differente dal colore della telaio) A9000100171-998 € 280,50
- Colore: _____
- A9000100170-

Ruota: 5" Cerchio in alluminio² (Design a 3 raggi)

- Colore del telaio A9000100174-999 € 73,00
- Design unicolore a scelta (differente dal colore della telaio) A9000100174-998 € 84,60
- Colore: _____
- A9000100170-

Richieste di colori speciali (Telaio o accessori)

Colore del telaio	Acquisto individuale	Livello di lucentezza	Designazione del colore	Numero RAL
Selezione dalla palette di colori RAL		<input type="checkbox"/> lucido	_____	_____
<input type="checkbox"/> A9000100170-100	€ 402,30	<input type="checkbox"/> opaco		

Attenzione: Parti accessorie non compatibili in colori di design

¹ In combinazione con il mozzo Liteline (per ruota di trazione in alluminio con 18 o 36 raggi, monoguida).

² In combinazione con il ruota 5" in alluminio a 3 raggi A900050120* o A900050121* e con la forcella per sospensione design a 5 raggi A9000500160*

Telaio

Attenzione: Superficie dell'appoggiapiedi con forma a V $x = SB - (0,25 \times USL + 6 \text{ cm})$

Forma telaio anteriore diritta

A9065100010
Angolo alle ginocchia 100°
Possibile solo con telaio lungo

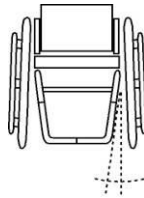
A9065100011
Angolo alle ginocchia 105°



Forma telaio anterior a V

A9065100020
Angolo alle ginocchia 100°
da SB 40 cm, possibile solo con telaio lungo

A9065100021
Angolo alle ginocchia 105°



Maniglie di spinta

Tubi schienale piegati con maniglie di spinta integrate

A9000401051-K € 126,60
tubo schienale diritto.



Maniglie di spinta fisse, in alluminio

A9000401050 € 126,60
da RH 23 cm
da RH 42 cm schienali con articolazione in lombare



Maniglie di spinta avvitate posteriormente ai tubi schienale

A9000401076 € 234,80
svitabili,
da RH 37 cm nei tubi schienale con piega sostegno lombare



Maniglie di spinta regolabili in altezza

A9000401060* € 210,10
Fissate nei tubi schienale
da RH 30 cm con schienale in tela
da RH 35 cm con tubo posteriore con lordosi
da RH 42 cm con tubo lordosi articolato
da RH 43 cm con schienale rigido



Maniglie di spinta posteriorizzate, lunghezza 45 cm

A9000401075 € 362,00
Regolabili in altezza,
montate sul tubo schienale stabilizzante
trasverso
fino a SB 42 cm o massimo peso corporeo
95 kg



Senza maniglie di spinta

A9000401000



Schienale

Schienale abbattibile

A9065400011
Regolabile in 7 posizioni con sgancio rapido
tramite cordicella. Spondine in alluminio/
schiumate integrate Avviso: Lo schienale si
abbatte totalmente da SB 41 cm. Fino a SB 40
cm consigliamo accessorio „Tubo schienale
articolato“



Tubo schienale con piega per supporto lombare

A9000400005-K € 111,10
 1 cm
 2 cm
 3 cm



Tubo schienale articolato ad altezza lombare

A9065401020-K € 410,60
Lo schienale può essere ulteriormente
abbattuto a livello lombare
da RH 35 cm
 1 cm
 2 cm
 3 cm



Tela Schienale

Se non viene specificata, viene fornito lo „Tela Schienale regolabile con tensionatori a velcro ed imbottitura traspirante“.

Tela Schienale regolabile con tensionatori a velcro ed imbottitura traspirante

A9000802010-K

Tessuto di rivestimento: Nero, traspirante, superficie di contatto aperta con barra stabilizzatrice dello schienale



Aumento altezza schienale + 3-5 cm

A9000802100 € 151,60

Solo con maniglie di spinta regolabili in altezza



Senza Tela ed imbottitura e sistema schienale

A9000802011 € - 53,00

Con barra stabilizzatrice dello schienale

Per ulteriori sistemi schienale vedi apposita scheda: „PRO ACTIV Sistemi schienale e sedile“




Tela Sedile

Se non viene specificato nulla, viene fornito il „rivestimento del sedile Body Contour“.


Body Contour

A9000801025-K



Tela seduta a fasce e chiusura a velcro

A9000801010-K € 74,70

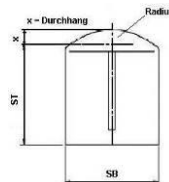
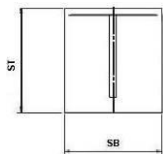


Versione senza tela seduta

A9000801050



Cuscini



Cuscino Rettangolare Ticchettio: Standard

A9000805180-K* € 111,90

Cuscino a Profilo Tondo Posteriore Ticchettio: Standard

A9000800300-K* € 155,40

Altezza Cuscino:

3 cm 5 cm
 4 cm 6 cm

Cuscino Rettangolare Ticchettio: Anti-decubito

fino a 30x30 cm
A9000805204-K* € 290,00

>30x30 fino a 50x50 cm
A9000805200-K* € 422,00

Cuscino a Profilo Tondo Posteriore Ticchettio: Anti-decubito

fino a 30x30 cm
A9000800311-K* € 342,80

>30x30 fino a 50x50 cm
A9000800310-K* € 465,90

Altezza Cuscino:

4 cm
 6 cm

Fodere:

- nera, traspirante, superficie di contatto aperta
 nera, traspirante, superficie di contatto chiusa

Senza Indicazioni, verrà fornita: nera, traspirante con superficie di contatto aperta.

Cuscino in Uso

Potete trovare i cuscini anche sulla scheda dedicata „PRO ACTIV Sistemi Seduta-Schienale“

Meccanismo di elavazione

Regolazione meccanica dell'altezza del sedile da 30 cm

Tramite Pistoni a Gas fino a 100 kg

Rilascio a destra
A9065300401-K*

Rilascio a sinistra **€ 107,50**
A9065300402-K*

Nota: il meccanismo di sblocco è possibile solo sul lato destro o sinistro.

Se non viene specificato, viene consegnato il „rilascio a destra“.

Spondina Proteggi Abiti

Spondina proteggi abiti in Alluminio

Rigida, fissata al bracciolo, con paraspruzzi su contorno ruota



antracite opaco

A9065403210-K*

colore telaio (colore di fondo nella tabella colori design)

A9065403211-K* **€ 77,80**

colore design (possibile solo su telai bicolore)

A9065403212-K* **€ 116,90**

Spondina proteggi abiti in Carbon

Fissaggio rigido al bracciolo
Copertura che segue l'andamento della ruota

A9065403213-K* **€ 547,30**

Campanatura

*Larghezza totale con corrimani montati vicini

1° Campanatura

A9065202010-K
Larghezza Totale = ca. SB + 21 cm*
da SB 38 cm

2,5° Campanatura

A9065202020-K
Larghezza Totale = ca. SB + 23,5 cm*
da SB 36 cm

4° Campanatura

A9065202030-K
Larghezza Totale = ca. SB + 26 cm*

E-Predisposizioni

Predisposizione montaggio „e-motion“

A9065201200-K **€ 488,30**

Componenti: Rondelle di Coppia e-motion,
Asse da 1/2" Boccole lunghe 50,8 mm (2")
Campanatura 4° fino a peso corporeo 60 kg

Freni

In caso di mancata indicazione, viene fornito il "sistema frenante standard con leva a ginocchio".

Raccomandazione: per i KP di 7 cm o inferiori, si consiglia il sistema frenante a leva a ginocchio con leva del freno abdotta di 20°.

Freni a Leva Leva Standard

A9000701010-001



Freni a Leva Leva Lunga

A9000701010-002



Leva Freno Abdotta 20°

Leva Standard
A9000700002

Leva Lunga
A9000701010-004



Freno Integrale in Alluminio

A9065702020 € 241,30



Pedana

Se non specificato, viene fornita la „pedana intera“.

Pedana Intera

A9016601010-K*

Appoggiapiedi in Tubo,
regolabile in altezza +/- 3 cm
In caso di necessità di copertura gommata
Antiscivolo, barrare la rispettiva casella nel
settore accessori



Pedana a scomparsa posteriore con Sistema a Molla

A9016602005-K* € 279,00

Pedana in tubo, intero da USL 40 cm
Fornibile solo con Telaio con forma a V
e Telaio Lungo
In caso di necessità di copertura gommata
Antiscivolo, barrare la rispettiva casella nel
settore accessori



Pedana a scomparsa posteriore con levetta Blocco / Sblocco

A9016602010-K* € 298,90

Appoggiapiedi in Tubo,
Levette Blocco / Sblocco 20 mm,
Da USL 42 cm
Con forma a V-Form da SB 38 cm
In caso di necessità di copertura gommata
Antiscivolo, barrare la rispettiva casella nel
settore accessori



Pedane Separate

A9016603200-K € 327,00


Con copertura gommata antiscivolo,
regolabili in altezza +/- 3 cm, in inclinazione,
girevoli all'esterno, alzabili,
rinforzo telaio incluso
con forma a V-Form da SB 40 cm



Pedane Estraibili e Girevoli all' Esterno

A9065630000-K € 821,10

Regolabili in altezza, inclinazione del piatto
pedana con copertura gommata antiscivolo,
Angolo alle Ginocchia 105°.
Solo con Forma Telaio Diritto (Forma diritta).
Con Telaio CORTO solo in combinazione con
freno Integrale.



Accessori Pedane

Copertura Gommata Antiscivolo

A9000610000-K € 122,20

Avvitata e regolabile in inclinazione
Profondità: 14 cm



Battute Laterali

A9000610100 € 58,00

Regolabili
Solo in combinazione con Copertura Gommata
Antiscivolo



Accessori

Ruotine Antiribaltamento, girevoli verso l'alto

A9065300100
Estraibili con Quickpin



Ruote Anteriori 4"

Ruote 4" in Gomma Piena „Standard“ colore Nero

A9000501011-004
(82A), non forabili



Ruote 4" Skater (100 mm)

A9000501120
non forabili

€ 68,70



Ruote 4" Autoilluminanti (100 mm)

A9000501220
non forabili

€ 92,00



Ruote 4" Frog Legs (100 mm)

A9000501230 € 206,30

Anello in gomma sostituibile 6 mm, non forabile
Colore: nero, bordo argento
incl. Distanziali e deflettore per capelli (5,3 mm)



Ruote Anteriori 5"

Ruote 5" in PU „Standard“ colore Nero

A9000501036-005
(82A), non forabili



Ruote 5" in PU „Standard“ colore Grigio

A9000501031-005
(82A), non forabili



Ruote 5" Autoilluminanti (125 mm)

A9000501221
non forabili

€ 92,00



Ruota 5" in Alluminio a 3 Raggi-Design „Confort“ (semimorbida)

Argento
A9000501210 € 174,60

Nero
A9000501211 € 174,60

Con anello sostituibile in gomma semimorbida
6 mm spessore, non forabile
incl. Distanziali e deflettore per capelli (3 mm)



Ruote 5" Frog Legs (125 mm)

A9000501232 € 206,30

Anello in gomma sostituibile 6 mm, non forabile
Colore: nero, bordo argento
incl. Distanziali e deflettore per capelli (5,3 mm)



Ruote Anteriori 6" su richiesta dopo verifica di fattibilità, solo con forma a „V“ del Telaio

Forcelle

Colore Forcelle selezionabile in tabella colori Accessori.
Se non specificato, viene fornita la „Forcelle Standard“.

Forcelle Standard

A9000500100-K001
Con Asse avvitato fisso

A9000500100-K002 € 162,50
Con Asse ad estrazione rapida



Forcelle Heavy Duty Rinforzate per carichi elevati

Aumento peso ca. 100 - 150 gr.

A9000510111-K001 € 52,40
Con Asse avvitato fisso

A9000510111-K002 € 212,50
Con Asse ad estrazione rapida



Kit Coppia Forcelle „Standard“

A9000500300-K € 288,10
Con Asse ad estrazione rapida



Kit Coppia Forcelle „Heavy Duty“

A9000500301-K € 328,10
Con Asse ad estrazione rapida – Heavy Duty



Il Kit Coppia forcelle si intende SENZA Ruote.
Nel caso si necessiti di un kit completo di ruote, crociare un secondo paio ruote nel settore Ruote Anteriori.

Ruote Posteriori

Ulteriori modelli di cerchi visibili su Internet: www.proactiv-gmbh.de.
Se non specificato, viene fornita la „Cerchio in Alluminio 24" 36 Raggi“.

Cerchio in Alluminio 24" 18 Raggi

24" (ETRTO 540)
A9000203122

Con Mozzo Liteline, Raggi radiali
Non in combinazione con Copertoni Gomma Piena

Consentiti fino a Peso Corporeo 70 kg:

Gewicht	Sturz				
	1°	4°	6°	8°	10°
bis 50 Kg	✓	✓	✓	✓	✓
51 - 60 Kg	✓	✓	✓	✓	
61 - 70 Kg	✓	✓			



Cerchio in Alluminio 24" 36 Raggi

24" (ETRTO 540)
A9000203000-010

Fino a 120 kg di Peso Corporeo con Mozzo Liteline



Cerchio a Doppia Parete Rinforzata 36 Raggi

24" (ETRTO 540)
A9000203100 € 153,20

25" (ETRTO 559)
A9000203200 € 153,20

26" (ETRTO 590)
A9000203300 € 153,20

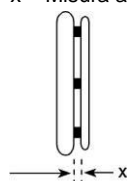
Con mozzo a Flangia Alta in alluminio,
Raggi Radiali,
Indicato per Alte Sollecitazioni e pesi corporei
sopra i 120 kg



<p>Cerchio Spinergy „Spox Sport“ Con 24 Raggi PBO; Cerchio, Mozzo e Raggi colore Nero</p> <p><input type="checkbox"/> 24" (ETRTO 540) A9000203550 € 761,30</p> <p><input type="checkbox"/> 25" (ETRTO 559) A9000201559 € 761,30</p> <p><input type="checkbox"/> 26" (ETRTO 590) A9000203555 € 761,30</p> 	<p>Cerchio Spinergy „Everyday Light Extreme“ con 12 Raggi PBO; Cerchio e Mozzo colore Nero, Raggi colore Bianco</p> <p><input type="checkbox"/> 24" (ETRTO 540) A9000203554 € 929,30</p> <p>Raccomandazione: Fino a 70 kg di peso del corpo, non in combinazione di handbike e dispositivi di trazione.</p> 	<p>Cerchio Spinergy „Everyday Light con 12 Raggi PBO; Cerchio, Mozzo e Raggi in colore Nero</p> <p><input type="checkbox"/> 24" (ETRTO 540) A9000203552 € 929,30</p> <p>Raccomandazione: Fino a 70 kg di peso del corpo, non in combinazione di handbike e dispositivi di trazione.</p> 
-------------------------------------------------------------------------------------------------------------------------------------------------------------------------------------------------------------------------------------------------------------------------------------------------------------------------------------------------------------------------------------------------------------------	----------------------------------------------------------------------------------------------------------------------------------------------------------------------------------------------------------------------------------------------------------------------------------------------------------------------------------------------------------------------------------------------------------	----------------------------------------------------------------------------------------------------------------------------------------------------------------------------------------------------------------------------------------------------------------------------------------------------------------------------------------------------------------------------------------

Corrimano

x = Misura attacco corrimano



Montaggio
Corrimano Standard:

- x = 11 mm
 x = 19 mm

Montaggio
Corrimano Curve + Gekko:

- x = 10 mm
 x = 18 mm

Senza Indicazione specifica il montaggio avverrà a 19 mm / 18 mm.

Acciaio Cromato Ø 20 mm

- Corrimano 24"
per ruote da 24" e 25"
A9000205010-004
- Corrimano 26"
per ruote da 26"
A9000205010-006



Alluminio Ø 19 mm Anodizzato argento

- Corrimano 24"
per ruote da 24" e 25"
A9000205019-004



Alluminio Ø 19 mm Verniciato a polvere in colore Telaio

(Colore di Fondo in Telaio Bicolore)

- = Superficie Lucida
 = Superficie Opaca

Avviso: la verniciatura in Opaco è sconsigliata a causa della scarsa aderenza.

- Corrimano 24"
per ruote da 24" e 25" € 66,30
A9000205020-004
- Corrimano 26"
per ruote da 26" € 66,30
A9000205020-006



Alluminio Ø 19 mm Anodizzati e Lucidati

- Corrimano 24"
per ruote da 24" e 25" € 160,10
A9000205030-004
- Corrimano 26"
per ruote da 26" € 160,10
A9000205030-006



Titan Ø 19 mm


- Corrimano 24"
per ruote da 24" e 25" € 325,80
A9000205040-004
- Corrimano 26"
per ruote da 26" € 325,80
A9000205040-006












Copertura Siliconica per Corrimano

- per Corrimano 24" € 226,00
A9000205100-004
- per Corrimano 26" € 226,00
A9000205100-006

Superficie Liscia,
compatibile per corrimano Ø 19 mm o Ø 20 mm.



<p>Ultra-Grip „Alto Grip“</p> <p><input type="checkbox"/> Corrimano 24" per ruote da 24" e 25" A9000205070-004 € 390,70</p> <p><input type="checkbox"/> Corrimano 26" per ruote da 26" A9000205070-006 € 390,70</p> 	<p>Ergo-Grip</p> <p><input type="checkbox"/> Corrimano 24" per ruote da 24" e 25" A9000205080-004 € 396,80</p> <p><input type="checkbox"/> Corrimano 26" per ruote da 26" A9000205080-006 € 396,80</p> <p>Montaggio in appoggio al Cerchio</p> <p>Nota: a causa della geometria complessa, sono possibili deviazioni di concentricità di +/- 2-3 mm.</p> 	<p>Corrimano „Curve“ Neri Anodizzati con Profilo Ergonomico</p> <p><input type="checkbox"/> Corrimano 24" per ruote da 24" e 25" H 24 mm A9000205130-004 € 389,10</p> <p><input type="checkbox"/> Corrimano 24" per ruote da 24" e 25" H 31 mm, Misura L A9000205140-004 € 389,10</p> <p><input type="checkbox"/> Corrimano 26" per ruote da 26" H 31 mm, Misura L A9000205140-006 € 389,10</p> 
<p>Corrimano „Curve“ Anodizzato Argento Con Profilo Ergonomico</p> <p><input type="checkbox"/> Corrimano 24" per ruote da 24" e 25" H 31 mm, Misura L A9000205160-004 € 394,30</p> 	<p>Corrimano „Curve“ Verniciato a polvere, con Profilo Ergonomico</p> <p><input type="checkbox"/> = In Colore Telaio (Superficie Lucida)</p> <p><input type="checkbox"/> = Nero (Superficie Lucida)</p> <p><input type="checkbox"/> Corrimano 24" per ruote da 24" e 25" H 24 mm A9000205135-004 € 454,00</p> <p><input type="checkbox"/> Corrimano 24" per ruote da 24" e 25" H 31 mm, Misura L A9000205145-004 € 454,00</p> <p><input type="checkbox"/> Corrimano 26" per ruote da 26" H 31 mm, Misura L A9000205145-006 € 454,00</p> 	<p>Corrimano „Curve Grip“, Ricoperti con „Tetra Grip“, con Profilo Ergonomico</p> <p><input type="checkbox"/> Corrimano 24" per ruote da 24" e 25" H 31 mm, Misura L A9000205150-004 € 505,50</p> 
<p>Corrimano „Quadro“ Ricoperti con „Tetra Grip“</p> <p><input type="checkbox"/> Corrimano 24" per ruote da 24" e 25" A9000205170-004 € 517,50</p> <p><input type="checkbox"/> Corrimano 25" per ruote da 25" A9000205170-005 € 517,50</p> <p><input type="checkbox"/> Corrimano 26" per ruote da 26" A9000205170-006 € 517,50</p> 	<p>Corrimano „Gekko“ Nero, Anodizzato</p> <p><input type="checkbox"/> Corrimano 24" per ruote da 24" e 25" A9000205175-004 € 501,20</p> <p><input type="checkbox"/> Corrimano 25" per ruote da 25" A9000205175-005 € 501,20</p> <p><input type="checkbox"/> Corrimano 26" per ruote da 26" A9000205175-006 € 501,20</p> <p>Con Nastro in Silicone Robusto, completamente integrato nel profilo, Sostituibile</p> 	<p>Corrimano „Gekko“ Argento, Anodizzato</p> <p><input type="checkbox"/> Corrimano 24" per ruote da 24" e 25" A9000205185-004 € 513,20</p> <p>Con Nastro in Silicone Robusto, completamente integrato nel profilo, Sostituibile</p> 

Corrimano Gekko S

- Corrimano 24"
per ruote da 24" e 25" € 501,20
A9000205195-004

Nero Anodizzato, Con Nastro in Silicone
Robusto, completamente integrato nel profilo,
Sostituibile
Altezza Profilo 24 mm



Fornitura Senza Corrimano

- A9000205990

Copriraggi

Copriraggi „Transparenti“

Non in Combinazione con Ruote Spinergy

- per Ruota da 24"
A9000206300-004 € 201,10

- per Ruota da 26"
A9000206300-006 € 201,10



Copertoni Ruote Posteriori

Se non specificato, vengono forniti gli pneumatici „Schwalbe RightRun nero“.

Schwalbe „RightRun“ Pneumatici ad Alta Pressione Lisci

- 24x1" (540-25)
A9000204001-004

Colore: Nero
7,5 bar



Schwalbe „RightRun“ Pneumatici ad Alta Pressione Lisci

- 24x1" (540-25)
A9000204000-004

- 25x1" (559-25)
A9000204000-005

- 26x1" (590-25)
A9000204000-006

Colore: Grigio, Nero
7,5 bar



Schwalbe „DownTown“ Pneumatici Alta Pressione con Profilo

- 24x1" (540-25)
A9000204010-004

7,5 bar



Schwalbe „Marathon Plus Evolution“ con „smart guard“ Protezione Antiforatura

- 24x1" (540-25)
A9000204030-014 € 47,80

- 25x1" (559-25)
A9000204030-015 € 47,80

- 26x1" (590-25)
A9000204030-016 € 47,80

Colore: Nero
10 bar



Schwalbe „Marathon Plus“ con „smart guard“ Protezione Antiforatura

- 24x1" (540-25)
A9000204030-004 € 47,80

Colore: Grigio, pareti laterali Nere
10 bar












Schwalbe „One“

- 24x1" (540-25)
A9000204123-004 € 90,30

Colore: Nero
9 bar



<p>Pneumatici non Forabili In Gomma Piena</p> <p><input type="checkbox"/> 24x1" (540-25) € 119,10 A9000204201-004 Colore: Nero Non in Combinazione con Ruote Spinerger</p> 		
Accessori		
<p>Asse ad Estrazione Rapida con Bottone Attuatore Grande (facilita l'estrazione e l'inserimento)</p> <p><input type="checkbox"/> A9000200096 € 102,70 Lunghezza: 122 / 110 mm Diametro dell'Asse: 12 mm Non in Combinazione con il Sistema „Tetra Clip“, non in combinazione con monoguida</p> 	<p>Sistema estrazione rapida ruote Posteriori „Tetra Clip“</p> <p><input type="checkbox"/> A9000206400 € 161,60 Non in Combinazione con Ruote Spinerger, Monoguida, Freni a Tamburo e Mozzo Liteline</p> 	<p>Compressore Manuale con Manometro</p> <p><input type="checkbox"/> A9000901100 € 103,20 Fino a 14 bar</p> 
<p>Cintura di Sicurezza regolabile con chiusura a scatto</p> <p><input type="checkbox"/> A9000902100 € 78,30</p> 	<p>Cintura di Sicurezza regolabile con chiusura a Velcro</p> <p><input type="checkbox"/> A9000902110 € 62,60</p> 	<p>Portabastone con Pozzetto in Nylon</p> <p><input type="checkbox"/> A9065900000* € 133,40</p> 
<p>Set per Illuminazione SIGMA</p> <p><input type="checkbox"/> A9000903270 € 104,80 Composto da Luce anteriore e Posteriore, ricaricabile tramite Micro USB, incluso cavo Micro USB. Set Illuminazione Approvato da StVZO</p> 	<p>Borsa porta ruote posteriori</p> <p><input type="checkbox"/> Per Ruota da 24" A9000903530-004 € 75,50 Ø 76 cm x 2 cm</p> <p><input type="checkbox"/> Per Ruota da 26" A9000903530-006 € 75,50 Ø 83 cm x 2 cm</p> 	
<p>Per altri Accessori come Adaptivbikes, Manubri Direzionali ecc. Vedi schede specifiche oppure su www.proactiv-gmbh.de</p>		

Note e Osservazioni:

Posizione, data

Firma del cliente finale/rivenditore specializzato

Il campo della firma è destinato al consulente e alla persona assicurata. In questo modo si conferma che l'attrezzatura proposta è concordata con la persona assicurata.

- 15 - 2024-06-14 / Tutti i prezzi si intendono senza iva

= configurazione standard

= selezionato