



## LIFT activ

### Fauteuil élévateur

- Réglage manuel de la hauteur d'assise de 30 cm assisté par des ressorts de levage adaptés individuellement
- Déclenchement de la fonction de levage par une poignée ergonomique
- Châssis en construction à cadre rigide solidement soudé
- Unité d'assise en construction à cadre rigide vissée au châssis
- Poids total à partir de 14,5 kg

Code LPPR: 9178610

Poids max. utilisateur 100 kg

A9065100000 € 7.880,00

Adresse de facturation:  adresse du magasin  
 autre adresse

N° compte client.: \_\_\_\_\_  
Nom: \_\_\_\_\_  
Rue: \_\_\_\_\_  
Code postal/Lieu: \_\_\_\_\_  
Tél.: \_\_\_\_\_  
Fax: \_\_\_\_\_  
E-Mail: \_\_\_\_\_  
Interlocuteur: \_\_\_\_\_

Date devis: \_\_\_\_\_

Date commande: \_\_\_\_\_

Conforme aux conditions générales de vente PRO ACTIV GmbH

### Adresse du magasin:

N° compte client.: \_\_\_\_\_  
Nom: \_\_\_\_\_  
Rue: \_\_\_\_\_  
Code postal/Lieu: \_\_\_\_\_  
Tél.: \_\_\_\_\_  
Fax: \_\_\_\_\_  
E-Mail: \_\_\_\_\_  
Interlocuteur: \_\_\_\_\_

Adresse de livraison:  adresse du magasin  
 autre adresse

Nom: \_\_\_\_\_  
Rue: \_\_\_\_\_  
Code postal/Lieu: \_\_\_\_\_

### Nom de l'utilisateur:

Nom: \_\_\_\_\_  
Rue: \_\_\_\_\_  
Code postal/ Lieu: \_\_\_\_\_  
Tél.: \_\_\_\_\_  
Fax: \_\_\_\_\_  
E-Mail: \_\_\_\_\_  
Date de naissance: \_\_\_\_\_  
Aspect de la maladie: \_\_\_\_\_

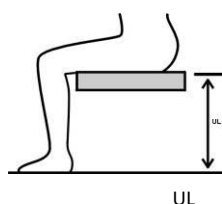
# Mesures

## Mesures du corps:

Taille: \_\_\_\_\_ cm

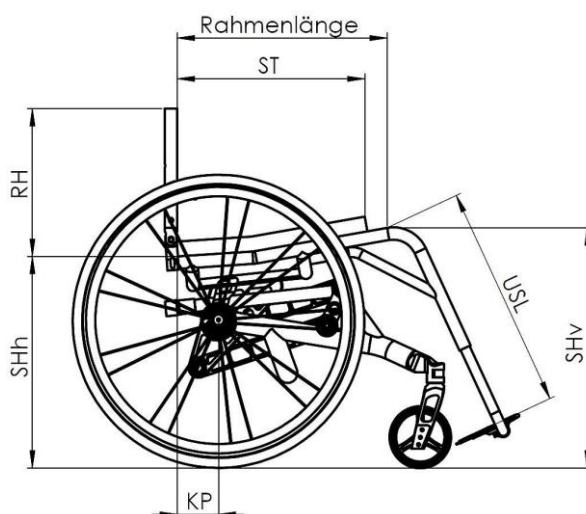
Poids: \_\_\_\_\_ kg

Longueur du segment jambier: \_\_\_\_\_ cm  
(Distance entre le creux poplité et la semelle)



UL

## Mesures du fauteuil:



Largeur d'assise <b>SB</b>	<input type="checkbox"/> 35	<input type="checkbox"/> 36	<input type="checkbox"/> 37	<input type="checkbox"/> 38	<input type="checkbox"/> 39	<input type="checkbox"/> 40					
	<input type="checkbox"/> 41	<input type="checkbox"/> 42	<input type="checkbox"/> 43	<input type="checkbox"/> 44	<input type="checkbox"/> 45	<input type="checkbox"/> 46					
Profondeur d'assise <b>ST</b>	Châssis court					Châssis long					
	<input type="checkbox"/> 35	<input type="checkbox"/> 36	<input type="checkbox"/> 37	<input type="checkbox"/> 38	<input type="checkbox"/> 39	<input type="checkbox"/> 39	<input type="checkbox"/> 40	<input type="checkbox"/> 41	<input type="checkbox"/> 42	<input type="checkbox"/> 43	
Hauteur du dossier <b>RH</b>	<input type="checkbox"/> 20	<input type="checkbox"/> 21	<input type="checkbox"/> 22	<input type="checkbox"/> 23	<input type="checkbox"/> 24	<input type="checkbox"/> 25	<input type="checkbox"/> 26	<input type="checkbox"/> 27	<input type="checkbox"/> 28	<input type="checkbox"/> 29	<input type="checkbox"/> 30
	<input type="checkbox"/> 31	<input type="checkbox"/> 32	<input type="checkbox"/> 33	<input type="checkbox"/> 34	<input type="checkbox"/> 35	<input type="checkbox"/> 36	<input type="checkbox"/> 37	<input type="checkbox"/> 38	<input type="checkbox"/> 39	<input type="checkbox"/> 40	<input type="checkbox"/> 41
	<input type="checkbox"/> 42	<input type="checkbox"/> 43	<input type="checkbox"/> 44	<input type="checkbox"/> 45	<input type="checkbox"/> 46	<input type="checkbox"/> 47	<input type="checkbox"/> 48				
Longueur des potences <b>USL</b>	<input type="checkbox"/> 30	<input type="checkbox"/> 31	<input type="checkbox"/> 32	<input type="checkbox"/> 33	<input type="checkbox"/> 34	<input type="checkbox"/> 35	<input type="checkbox"/> 36	<input type="checkbox"/> 37	<input type="checkbox"/> 38	<input type="checkbox"/> 39	
	<input type="checkbox"/> 40	<input type="checkbox"/> 41	<input type="checkbox"/> 42	<input type="checkbox"/> 43	<input type="checkbox"/> 44	<input type="checkbox"/> 45	<input type="checkbox"/> 46	<input type="checkbox"/> 47	<input type="checkbox"/> 48		
Hauteur assise arrière <b>SHh</b>	<input checked="" type="checkbox"/> 41						Option individuelle:	<input type="checkbox"/> 42	<input type="checkbox"/> 43		
Hauteur assise avant <b>SHv</b>	<input checked="" type="checkbox"/> 47	<input type="checkbox"/> 48	<input type="checkbox"/> 49	<input type="checkbox"/> 50	<input type="checkbox"/> 51	Option individuelle:	<input type="checkbox"/> 45	<input type="checkbox"/> 46			
Centre de gravité <b>KP</b>	<input type="checkbox"/> 6	<input type="checkbox"/> 7	<input checked="" type="checkbox"/> 8	<input type="checkbox"/> 9	<input type="checkbox"/> 10						

Veuillez indiquer les mesures désirées (Toutes les mesures sont en cm).

Pour les mesures soulignées, il s'agit du réglage standard.

Selon la taille des roues et du carrossage les mesures SHh et SHv peuvent différer des mesures mentionnées!

Largeur sur mesure sur demande

## Couleur Châssis Design Unicolore

Vous pouvez trouver des nouvelles de notre gamme ainsi que des exemples sur notre site [www.proactiv-gmbh.eu/fr/couleurs/](http://www.proactiv-gmbh.eu/fr/couleurs/)

### Revêtement en poudre

#### blanc RAL 9016

- brillant A9000100170-023  
 mat A9000100170-123

€ 40,10

#### argent

- brillant A9000100170-011

#### anthracite RAL 7016

- brillant A9000100170-001  
 mat A9000100170-101

€ 40,10

#### noir RAL 9005

- brillant A9000100170-003  
 mat A9000100170-019

€ 40,10

#### orange RAL 2004

- brillant A9000100170-022  
 mat A9000100170-122

€ 40,10

#### pink magenta RAL 4010

- brillant A9000100170-037  
 mat A9000100170-137

€ 40,10

#### bleu pastel RAL 5024

- brillant A9000100170-036  
 mat A9000100170-136

€ 40,10

#### lemon green

- brillant A9000100170-005  
 mat A9000100170-105

€ 40,10

#### jaune RAL 1023

- brillant A9000100170-046  
 mat A9000100170-146

€ 40,10

#### rouge RAL 3001

- brillant A9000100170-047  
 mat A9000100170-147

€ 40,10

#### lagoon blue

- brillant A9000100170-052  
 mat A9000100170-152

€ 40,10

#### athletic grey

- brillant A9000100170-050  
 mat A9000100170-150

€ 40,10

#### muddy grey

- brillant A9000100170-051  
 mat A9000100170-151

€ 40,10

### Revêtement en poudre „Dormant“

#### noir pailleté argent

- brillant A9000100170-007

#### sky blue

- brillant A9000100170-017

#### bleu marine

- brillant A9000100170-045  
 mat A9000100170-145

€ 40,10

#### electric green

- brillant A9000100170-015  
 mat A9000100170-115

€ 40,10

#### violet

- brillant A9000100170-044

#### fire red

- brillant A9000100170-018  
 mat A9000100170-118

€ 40,10

## Couleur Châssis Design Unicolore „peinture liquide“

€ 323,20

#### storm (bleu glacier)

- brillant A9000100170-500  
 mat A9000100170-501

#### café

- brillant A9000100170-520  
 mat A9000100170-521

#### prairie (or rose)

- brillant A9000100170-504  
 mat A9000100170-505

#### pearl (blanc nacré)

- brillant A9000100170-524  
 mat A9000100170-525

#### berry (baies)

- brillant A9000100170-526  
 mat A9000100170-527

#### blue ocean

- brillant A9000100170-522  
 mat A9000100170-523

#### emerald (vert émeraude)

- brillant A9000100170-514  
 mat A9000100170-515

#### mint

- brillant A9000100170-528  
 mat A9000100170-529

#### chili

- brillant A9000100170-516  
 mat A9000100170-517

## Couleur du Châssis Design Bicolore

Attention: Dépendant de votre choix pour la couleur design les 2 couleurs sont brillant ou mat

- Design bicolore se composant d'une couleur de base du Design Unicolore (à l'arrière du châssis) et d'une couleur Design (à l'avant du châssis)** € 248,30

### Couleur de base (à l'arrière du châssis):

<b>blanc RAL 9016</b> <input type="checkbox"/> A9000100170-200	<b>argent</b> <input type="checkbox"/> A9000100170-201	<b>anthracite RAL 7016</b> <input type="checkbox"/> A9000100170-202
<b>noir RAL 9005</b> <input type="checkbox"/> A9000100170-203	<b>bleu pastel RAL 5024</b> <input type="checkbox"/> A9000100170-206	<b>lemon green</b> <input type="checkbox"/> A9000100170-207
<b>jaune RAL 1023</b> <input type="checkbox"/> A9000100170-208	<b>lagoon blue</b> <input type="checkbox"/> A9000100170-212	<b>athletic grey</b> <input type="checkbox"/> A9000100170-210
<b>muddy grey</b> <input type="checkbox"/> A9000100170-211		

### Couleur Design (à l'avant du châssis):

<b>noir RAL 9005</b> <input type="checkbox"/> brillant A9000100170-259 <input type="checkbox"/> mat A9000100170-260	<b>lemon green</b> <input type="checkbox"/> brillant A9000100170-250 <input type="checkbox"/> mat A9000100170-251	<b>chili</b> <input type="checkbox"/> brillant A9000100170-253 <input type="checkbox"/> mat A9000100170-254
<b>orange RAL 2004</b> <input type="checkbox"/> brillant A9000100170-255 <input type="checkbox"/> mat A9000100170-256	<b>café</b> <input type="checkbox"/> brillant A9000100170-278 <input type="checkbox"/> mat A9000100170-279	<b>mint</b> <input type="checkbox"/> brillant A9000100170-286 <input type="checkbox"/> mat A9000100170-287
<b>emerald (vert émeraude)</b> <input type="checkbox"/> brillant A9000100170-274 <input type="checkbox"/> mat A9000100170-275	<b>storm (bleu glacier)</b> <input type="checkbox"/> brillant A9000100170-264 <input type="checkbox"/> mat A9000100170-265	<b>prairie (or rose)</b> <input type="checkbox"/> brillant A9000100170-266 <input type="checkbox"/> mat A9000100170-267
<b>pearl (blanc nacré)</b> <input type="checkbox"/> brillant A9000100170-282 <input type="checkbox"/> mat A9000100170-283	<b>berry (baies)</b> <input type="checkbox"/> brillant A9000100170-284 <input type="checkbox"/> mat A9000100170-285	<b>blue ocean</b> <input type="checkbox"/> brillant A9000100170-280 <input type="checkbox"/> mat A9000100170-281

## Couleur – Pièces rapportées

Sans indication les pièces seront livrées en noir

- Roue arrière<sup>1</sup> Jante en alu et moyeu**  
 noir A9000100171-003
- Fourche roue avant et pivot de fourche**  
 noir A9000100173-003

## Couleur individuelle des pièces rapportées

<b>Roue arrière Jante en alu et moyeu<sup>1</sup></b>	<b>5" jante aluminium<sup>2</sup> 3-rayons</b>	
<input type="checkbox"/> <b>orange RAL 2004</b> A9000100171-022 € 193,10	<input type="checkbox"/> <b>orange RAL 2004</b> A9000100174-022 € 44,40	
<input type="checkbox"/> <b>blanc RAL9016</b> A9000100171-023 € 193,10	<input type="checkbox"/> <b>blanc RAL9016</b> A9000100174-023 € 44,40	
<input type="checkbox"/> <b>Couleur du châssis</b> A9000100171-999 € 230,80	<input type="checkbox"/> <b>Couleur du châssis</b> A9000100174-999 € 69,50	
<input type="checkbox"/> <b>Choix de design unicolor: différent de la couleur du châssis</b> A9000100171-998 Veuillez insérer les 3 derniers chiffres de la couleur souhaitée (design unicolore): A9000100170-□□□ € 267,10	<input type="checkbox"/> <b>Choix de design unicolor: différent de la couleur du châssis</b> A9000100174-998 Veuillez insérer les 3 derniers chiffres de la couleur souhaitée (design unicolore): A9000100170-□□□ € 80,60	

## Couleur individuelle

<b>Achat spécial</b> Au choix les couleurs RAL <input type="checkbox"/> A9000100170-100 € 383,10	<b>Surface:</b> <input type="checkbox"/> brillant <input type="checkbox"/> mat	<b>Indication de la couleur RAL:</b> _____
--	--	---

**Attention:** Pièces rapportées pas en couleur design bicolore

<sup>1</sup> Compatible avec jantes n° A9000203000 - A9000203300

<sup>2</sup> Compatible avec roue avant 5" jante alu 3-rayons >> roule fluide << A9000501200 ou avec 5" jante alu 3-rayons >> roule confort << A9000501210

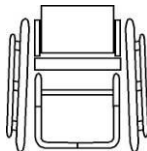
## Cadre avant

Attention: largeur utile du repose pieds x = SB - (0,25 x USL + 6 cm)

### Potences droites

A9065100010  
Angles des potences 100°  
uniquement pour un cadre long

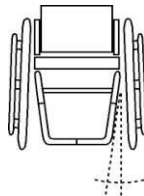
A9065100011  
Angles des potences 105°



### Potences en V

A9065100020  
Angles des potences 100°  
à partir de SB 40 cm seulement possible en  
combinaison avec un cadre long

A9065100021  
Angles des potences 105°



## Poignées à pousser

### Poignées intégrées dans les tubes de dossier

A9000401051-K € 120,60

Tubes droits.  
avec cintrage lombaire:

- 1 cm
- 2 cm
- 3 cm



### Poignées à pousser fixes en Aluminium

A9000401050 € 120,60

minimum hauteur du dossier RH 23 cm  
à partir de RH 42 cm avec articulation lordose



### Poignées à pousser fixes, vissées horizontalement sur tube du dossier

A9000401076 € 223,60

dévisables  
à partir de RH 37 cm avec articulation lordose



### Poignées à pousser réglables en hauteur en continu

A9000401060 € 200,10

Fixation dans le tube de dossier  
RH min 30 cm pour toile de dossier rembourée  
RH min 43 cm pour dossier ergonomique  
RH min 35 cm pour tubes de dossier avec  
cintrage lombaire  
à partir de RH 42 cm avec articulation lordose



### Poignées à pousser longueur de 45 cm déplacées à l'arrière

A9000401075 € 344,80

réglable en hauteur en continu, montage sur  
la barre de maintien de dossier, jusqu'à  
largeur d'assise SB 42 cm ou poids  
corporelle de 95 kg.



## Dossier

### Dossier rabattable

A9065400011

réglable en inclinaison 7 positions, tôles latérales en aluminium intégrées  
Remarque : le dossier ne peut être complètement rabattu qu'à partir de SB 41 cm. Jusqu'à SB 40 cm, nous recommandons donc l'option supplémentaire "tube de dossier avec articulation lordose".



### Tubes de dossier avec cintrage lombaire

A9000400005-K € 105,80

- 1 cm
- 2 cm
- 3 cm



### Tube de dossier avec articulation lordose

A9065401020-K € 391,00

Dossier rabattable supplémentaire à hauteur du soutien lordose à partir de RH 35 cm

- 1 cm
- 2 cm
- 3 cm



## Toiles de dossier

### Toile de dossier rembourrée, réglable en tension

A9000802010-K

couleur: noire respirante  
barre de maintien de dossier inclus



### Dossier réglable en hauteur + 3 - 5 cm

A9000802100 € 144,40

Option pour rehausser la hauteur du dossier indiquée à la page 2, seulement disponible avec des poignées réglables en hauteur



### Sans toile de dossier et systèmes de dossier

A9000802011 € - 53,00

barre de maintien de dossier incluse


Pour les autres systèmes de dossier comme p. ex. dossier ergonomique, référez-vous à la fiche séparée: PRO ACTIV Système d'assise et de dossier



## Toile d'assise


### Body Contour

A9000801025-K



### Toile d'assise ouvert, sangles cousues

A9000801010-K € 71,10

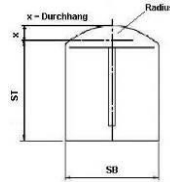
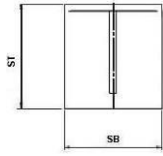


### Sans toile d'assise

A9000801050



## Coussins d'assise



### Coussin d'assise rectangulaire Mousse: standard

A9000805180-K\* € 106,60

### Coussin d'assise rayon de contour Mousse: standard

A9000800300-K\* € 148,00

### Epaisseur:

3 cm  5 cm

4 cm  6 cm

### Coussin d'assise rectangulaire Mousse: préventive

Jusqu'à 30x30 cm  
A9000805204-K\* € 276,20

>30x30 Jusqu'à  
50x50 cm  
A9000805200-K\* € 401,90

### Coussin d'assise rayon de contour Mousse: préventive

Jusqu'à 30x30 cm  
A9000800311-K\* € 326,50

>30x30 Jusqu'à  
50x50 cm  
A9000800310-K\* € 443,70

### Epaisseur:

4 cm

6 cm

### Housse:

Tissu de revêtement respirant avec surface ouverte

Tissu de revêtement respirant avec surface fermée

Sans votre choix, nous livrons la tissu de revêtement respirant avec surface ouverte

### Coussin d'assise existant

Modèle \_\_\_\_\_

Epaisseur \_\_\_\_\_ cm

**Pour les autres coussins d'assise comme p. ex. "coussin préventif", référez-vous à la fiche séparée:  
PRO ACTIV Systèmed'assise et de dossier**

## Levage

### Jusqu'à 30cm au dessus de l'assise

par vérins à gaz jusqu'à environ 100 kg

Déclenchement à  
droite  
A9065300401-K\*

Déclenchement à  
gauche € 102,40  
A9065300402-K\*

Remarque : le mécanisme de déclenchement  
n'est possible qu'à droite OU à gauche

## Garde Boue

### protège-vêtements en aluminium

fixé de manière rigide sur l'accoudoir

Cache suivant le passage de roue



Anthracite mat

A9065403210-K\*

Couleur du châssis (couleur de base pour le  
châssis design bicolore)

A9065403211-K\* € 74,10

Couleur Design (seulement possible pour  
châssis design bicolore)

A9065403212-K\* € 111,30

## Carrossage

\*Largeur totale du fauteuil avec un écartement étroit des mains courantes

### 1° Carrossage

A9065202010-K  
Largeur totale =  
environ largeur d'assise SB + 21 cm\*  
à partir de SB 38 cm

### 2,5° Carrossage

A9065202020-K  
Largeur totale =  
environ largeur d'assise SB + 23,5 cm\*  
à partir de SB 36 cm

### 4° Carrossage

A9065202030-K  
Largeur totale =  
environ largeur d'assise. SB + 26 cm\*

## E-Adaptionen

### Plaque porte-axe préparée pour adaptation e-motion

A9065201200\* € 465,00

diamètre axe 1/2",  
longueur de porte axe 50,8 mm (2")  
4° Carrossage des roues jusqu'à 60 kg  
seulement

Livraison du fauteuil:

- à Invacare  
(Veuillez noter sur page 1 „Adresse de  
livraison")  
 au revendeur

## Freins

### Freins à pousser standard poignées standard

A9000701010-001



### Freins à pousser standard, poignées longues

A9000701010-002



### Frein intégral

A9065702020 € 229,80



### Poignées de frein 20° écartées

A9000700002

Seulement compatibles avec freins à pousser  
standard avec des poignées standard, longues  
ou basses



## Repose pieds

### Standard, réglable en hauteur

A9016601010-K\*

Avec tube monobloc,  
réglable en hauteur + / - 3 cm  
Sélectionner plaque en caoutchouc sous  
"Divers repose-pieds"



### Repose pieds tube monobloc pliable à l'arrière par mécanisme à ressort

A9016602005-K\* € 265,70

Possible à partir d'une longueur des potences  
USL de 40 cm  
seulement pour châssis potences en V  
Sélectionner plaque en caoutchouc sous  
"Divers repose-pieds"



### Repose pieds repliable vers l'arrière

A9016602010-K\* € 284,70

avec tube monobloc et  
levier de commande 20 mm  
Pour angle potences 105°, USL min. 42 cm  
Pour cadre en V largeur d'assise min. 38 cm  
Sélectionner plaque en caoutchouc sous  
"Divers repose-pieds"



### Palettes séparées

A9016603200-K € 311,40


avec revêtement en caoutchouc,  
réglables en hauteur + / - 3 cm, réglables en  
inclinaison,  
palettes pivotantes à 180° extérieur, relevables  
à un côté,  
avec renforcement du châssis  
potences en V mini SB 40 cm



### Cadre avant amovible, pivotant avec repose-pieds séparé

A9065630000-K € 782,00

réglable en hauteur, avec revêtement en  
caoutchouc  
Angle du genou 105° uniquement pour le  
châssis droit  
pour les cadres courts, uniquement avec frein  
intégral





## Divers repose pieds

### Palette monobloc aluminium revêtement caoutchouc

- A9000610000-K € 116,40  
vissée, réglable en inclinaison,  
14 cm profondeur



### Cales latérales

- A9000610100 € 55,20  
réglables  
Seulement disponible avec palette  
monobloc en aluminium



## Adaptions

### support antibasculé orientable vers le haut

- A9065300100  
amovible par Quickpin



## 4" Roues avant

### 4" Roue avant "Standard" noir

- A9000501011-004  
(82A), anti-crevaisson



### 4" Roller (100 mm)

- A9000501120 € 65,40  
anti-crevaisson



### 4" Roller lumineuse (100 mm)

- A9000501220 € 87,60  
anti-crevaisson



### 4" Roue avant Frog Legs (100 mm)

- A9000501230 € 196,50  
avec bandage changeable 6 mm en noir,  
anti-crevaisson.  
Couleur jante: argent  
Incl. Distance 5,3 mm en noir



## 5" Roues avant

### 5" Roue avant "Standard" PU noir

- A9000501036-005  
(82A), anti-crevaisson



### 5" Roue avant "Standard" PU gris









- A9000501031-005  
(82A), anti-crevaisson



### 5" Caoutchouc souple

- A9000501030 € 52,00  
anti-crevaisson



<p><b>5" Roller lumineuse (125 mm)</b></p> <p><input type="checkbox"/> A9000501221      € 87,60 anti-crevaison</p> 	<p><b>5" Caoutchouc dur, jante aluminium, 3 rayons, "roule fluide"</b></p> <p><input type="checkbox"/> Argent A9000501200      € 160,50</p> <p><input type="checkbox"/> Noir A9000501201      € 160,50</p> <p>avec bandage changeable 3 mm, moyennement dur, anti-crevaison Incl. Distance 3 mm en noir</p> 	<p><b>5" Caoutchouc confort, jante aluminium, 3 rayons "roule confort"</b></p> <p><input type="checkbox"/> Argent A9000501210      € 166,30</p> <p><input type="checkbox"/> Noir A9000501211      € 166,30</p> <p>avec bandage changeable 6 mm, moyennement dur, anti-crevaison Incl. Distance 3 mm en noir</p> 
<p><b>5" Roue avant Frog Legs (125 mm)</b></p> <p><input type="checkbox"/> A9000501232      € 196,50</p> <p>avec bandage changeable en noir 6 mm, anti-crevaison. Couleur jante: argent Incl. Distance 5,3 mm en noir</p> 		
<p><b>Roues 6" sur demande après vérification, seulement pour cadre en „V“</b></p>		
<p><b>Fourches des roues avant</b></p>		
<p><b>Fourches "Standard"</b></p> <p><input checked="" type="checkbox"/> A9000500100-K001 Fourche fixe</p> <p><input type="checkbox"/> A9000500100-K002      € 154,80 Fourche à démontage rapide</p> 	<p><b>Fourche renforcées "Heavy Duty", poids supplémentaire de la fourche ca. 100 - 150 grammes</b></p> <p><input type="checkbox"/> A9000510111-K001      € 49,90 Fourche fixe</p> <p><input type="checkbox"/> A9000510111-K002      € 202,40 Fourche à démontage rapide</p> 	
<p><b>Paire des fourches supplémentaires „Standard“</b></p> <p><input type="checkbox"/> A9000500300-K      € 274,40 Fourches à démontage rapide</p> 	<p><b>Paire des fourches supplémentaires „Heavy Duty“</b></p> <p><input type="checkbox"/> A9000500301-K      € 312,50 Fourches à démontage rapide</p> 	<p>Article sans roue avant: Si vous avez besoin des roues avant, veuillez faire un 2ème choix dans la rubrique roues avant</p>

## Roues arrière

### Jante en alu 18 rayons

- 24" (ETRTO 540)  
A9000203122

Avec moyeu Liteline, rayonnage radial

Pas possible pour:

- Bandages pneus pleins
- Entraînement à double main courante
- Frein à tambour
- Adaptivbike

Poids d'utilisateur max. 70 kg

Gewicht \ Sturz	1°	4°	6°	8°	10°
	bis 50 Kg	✓	✓	✓	✓
51 - 60 Kg	✓	✓	✓	✓	
61 - 70 Kg	✓	✓			



### Aluminium, Jante simple paroi, 36 rayons

- 24" (ETRTO 540)  
A9000203000

Moyeu en alu, rayonnage radial



### Aluminium, Jante double parois, 36 rayons

- 24" (ETRTO 540) A9000203100 € 145,90
- 25" (ETRTO 559) A9000203200 € 145,90
- 26" (ETRTO 590) A9000203300 € 145,90

avec moyeu en alu, rayonnage radial.

Utilisation recommandée pour utilisateurs > 120 kg. Jante en alu et moyeu noir



### Spinergy Spox Sport avec 24 rayons PBO; jante, moyeu et rayons noirs

- 24" (ETRTO 540) A9000203550 € 725,00
- 25" (ETRTO 559) A9000201559 € 725,00
- 26" (ETRTO 590) A9000203555 € 725,00



### Spinergy "Everyday Light Extreme" avec 12 rayons PBO; jante et moyeu noir, rayons blancs

- 24" (ETRTO 540) A9000203554 € 885,00



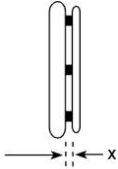
### Spinergy "Everyday Light Extreme" avec 12 rayons PBO; jante, moyeu et rayons noirs

- 24" (ETRTO 540) A9000203552 € 885,00



## Mains courantes

x = Mesure de l'écartement



Ecartement:

- x = 11 mm  
 x = 19 mm

Ecartement Curve:

- x = 10 mm  
 x = 18 mm

Sauf indication contraire, le montage des mains courantes se fera avec un écartement large (19 mm / 18 mm).

### Mains courantes acier inox Ø 20 mm

- Pour Roues 24" et 25"  
A9000205010-004  
 Pour Roues 26"  
A9000205010-006



### Mains courantes aluminium Ø 19 mm anodisées argent

- Pour Roues 24" et 25"  
A9000205019-004



### Mains courantes aluminium Ø 19 mm peinte de la couleur du châssis

(en cas de châssis bicolore - c'est la couleur de base)

- = brillant  
 = mat

Attention: Nous ne recommandons pas des couleurs en mat pour les mains courantes. Le Grip des mains courantes est mieux avec une couleur brillante

- Pour Roues 24" et 25"  
A9000205020-004 € 63,10  
 Pour Roues 26"  
A9000205020-006 € 63,10



### Mains courantes aluminium Ø 19 mm polies et anodisées dures

- Pour Roues 24" et 25" € 152,50  
A9000205030-004  
 Pour Roues 26" € 152,50  
A9000205030-006



### Mains courantes titane Ø 19 mm

- Pour Roues 24" et 25" € 310,30  
A9000205040-004  
 Pour Roues 26" € 310,30  
A9000205040-006



### Revêtements caoutchouc antidérapants pour mains courantes

- Pour mains courantes 24" € 215,20  
A9000205100-004  
 Pour mains courantes 26" € 215,20  
A9000205100-006

Surface sans profil / structure  
Compatible avec mains courante Ø 19 mm ou Ø 20 mm



### Mains courantes antidérapantes noires

- Pour Roues 24" et 25" € 372,10  
A9000205070-004  
 Pour Roues 26" € 372,10  
A9000205070-006



### Mains courantes Cuvette Grip

- Pour Roues 24" et 25" € 377,90  
A9000205080-004  
 Pour Roues 26" € 377,90  
A9000205080-006

Montées directement sur la jante.



### Mains courantes Curve anodisées noires, profil ergonomique

- Pour Roues 24" et 25" Hauteur 24 mm € 370,60  
A9000205130-004  
 Pour Roues 24" et 25" Hauteur 31 mm Taille L € 370,60  
A9000205140-004  
 Pour Roues 26" Hauteur H 31 mm Taille L € 370,60  
A9000205140-006



<p><b>Mains courantes Curve L anodisées profil ergonomique</b></p> <p><input type="checkbox"/> Pour Roues 24" et 25" Hauteur 24 mm, Taille L A9000205160-004      <b>€ 375,50</b></p> 	<p><b>Mains courantes Curve, peinte en couleur, profil ergonomique</b></p> <p><input type="checkbox"/> = couleur de châssis (surface brillante) <input type="checkbox"/> = noire (surface brillante)</p> <p>Attention: Nous ne recommandons pas des couleurs en mat pour les mains courantes. Le Grip des mains courantes est mieux avec une couleur brillant</p> <p><input type="checkbox"/> Pour Roues 24" et 25" Hauteur 24 mm      <b>€ 432,40</b> A9000205135-004</p> <p><input type="checkbox"/> Pour Roues 24" et 25" Hauteur 31 mm      <b>€ 432,40</b> Taille L A9000205145-004</p> <p><input type="checkbox"/> Pour Roues 26" Hauteur H 31 mm      <b>€ 432,40</b> Taille L A9000205145-006</p> 	<p><b>Mains courantes Curve Grip, surface Tetra-Gripp, profil ergonomique</b></p> <p><input type="checkbox"/> Pour Roues 24" et 25" Hauteur 31 mm      <b>€ 481,40</b> Taille L A9000205150-004</p> 
<p><b>Mains courantes Quadro, profil ergonomique</b></p> <p><input type="checkbox"/> Pour Roues 24" et 25" A9000205170-004      <b>€ 492,90</b></p> <p><input type="checkbox"/> Pour Roues 25" A9000205170-005      <b>€ 492,90</b></p> <p><input type="checkbox"/> Pour Roues 26" A9000205170-006      <b>€ 492,90</b></p> 	<p><b>Mains courantes Gekko, anodisées noires</b></p> <p><input type="checkbox"/> Pour Roues 24" et 25" A9000205175-004      <b>€ 477,30</b></p> <p><input type="checkbox"/> Pour Roues 25" A9000205175-005      <b>€ 477,30</b></p> <p><input type="checkbox"/> Pour Roues 26" A9000205175-006      <b>€ 477,30</b></p> <p>avec caoutchouc robuste, échangeable intégré dans le profil hauteur du profil 31 mm</p>  	<p><b>Mains courantes Gekko</b></p> <p><input type="checkbox"/> Pour Roues 24" et 25" A9000205185-004      <b>€ 488,80</b></p> <p>anodisées argent avec du caoutchouc intégré, robuste et échangeable</p> 
<p><b>Mains courantes Gekko S</b></p> <p><input type="checkbox"/> Pour Roues 24" et 25" A9000205195-004      <b>€ 477,30</b></p> <p>anodisées noires avec caoutchouc robuste, échangeable intégré dans le profil Hauteur du profil 24 mm</p> 	<p><b>Sans main courante</b></p> <p><input checked="" type="checkbox"/> A9000205990</p>	

## Flasques

### Flasques "transparents"

- Pour Roues 24"  
A9000206300-004 € 191,50
- Pour Roues 26"  
A9000206300-006 € 191,50



## Pneus

### Schwalbe "RightRun" Pneus haute pression

- 24x1" (540-25)  
A9000204001-004  
couleur: noir  
7,5 bar



### Schwalbe "RightRun" Pneus haute pression

- 24x1" (540-25)  
A9000204000-004
- 25x1" (559-23)  
A9000204000-005
- 26x1" (590-25)  
A9000204000-006  
couleur: gris, noir  
7,5 bar



### Schwalbe "DownTown" Pneus crantés haute pression

- 24x1" (540-25)  
A9000204010-004  
7,5 bar



### Schwalbe "MarathonPlus Evolution" avec "smart guard" anti-crevaiso

- 24x1" (540-25)  
A9000204030-014 € 45,50
- 25x1" (559-25)  
A9000204030-015 € 45,50
- 26x1" (590-25)  
A9000204030-016 € 45,50  
couleur: noir  
10 bar



### Schwalbe "MarathonPlus" avec "smart guard" anti-crevaiso

- 24x1" (540-25)  
A9000204030-004 € 45,50  
couleur: gris, paroi noir  
10 bar



### Schwalbe "One"

- 24x1" (540-25)  
A9000204123-004 € 86,00  
couleur: noir  
9 bar



### Bandages pneus pleins, anti-crevaiso

- 24x1" (540-25)  
A9000204201-004 € 113,40  
couleur: noir  
non compatible avec des jantes 18 rayons et  
pour des roues Spinergy



## Accessoires

### Axe à démontage rapide bouton-poussoir plat

A9000200096 € 97,80

longueur de verrouillage: 122/110 mm  
diamètre axe: 12 mm  
Pas en combinaison avec entraînement à double main courante et axes à démontage rapide „Tetra Clip“  
pas en combinaison avec double main courante



### Axes à démontage rapide pour Tétraplégiques

A9000206400 € 153,90

Non compatible pour des roues Spinergy



### Pompe manuelle avec manomètre

A9000901100 € 98,30

jusqu'à 14 bar



### Ceinture de sécurité fermeture Voiture

A9000902100 € 74,60



### Ceinture de sécurité pour le baquet fermeture scratch

A9000902110 € 59,60



### Porte-canne

A9000902310 € 127,00

flexible



### Système d'éclairage

A9000903270 € 99,80

avec accumulateur et appareil de charge  
Contenant : feu avant et arrière, rechargeable par Micro USB, Micro USB cable inclu



### Sac de transport des roues arrière

Pour roue 24" A9000903530-004 € 71,90  
Ø 76 cm x 2 cm

Pour roue 26" A9000903530-006 € 71,90  
Ø 83 cm x 2 cm



### Pochette d'assise

A9000903600 € 70,30

17 cm x 13 cm x 5 cm



Pour d'autres accessoires comme p. ex. bikes adaptatifs, guidons etc. veuillez voir les fiches séparées ou visitez notre site Internet [www.proactiv-gmbh.eu/fr](http://www.proactiv-gmbh.eu/fr)

## Service

### Conseil technique et prise de mesure par PRO ACTIV

A9990000000 € 327,80

Remarques ou notes additionnelles:

Lieu, date

Signature (Utilisateur) / (Revendeur)

Le champ de signature est prévu pour le conseiller et l'assuré. Cela confirme que l'équipement prévu pour la personne assurée est consensuel.

- 15 - 2023-02-16 / Les prix s'entendent hors TVA et frais d'expédition  = compris dans le prix base  = Option

Bon de commande LIFT activ Rev. 01 FR