



**Date devis:** \_\_\_\_\_

**N° de demande:** \_\_\_\_\_

**Date commande:** \_\_\_\_\_

Conforme aux conditions générales de vente PRO ACTIV GmbH

**N° de commande:** \_\_\_\_\_

### Adresse du revendeur:

N° du client: \_\_\_\_\_  
Dénomination: \_\_\_\_\_  
Rue: \_\_\_\_\_  
Code postal/Lieu: \_\_\_\_\_  
Tél.: \_\_\_\_\_  
Fax: \_\_\_\_\_  
E-Mail: \_\_\_\_\_  
Interlocuteur: \_\_\_\_\_

**Adresse de livraison:**  **adresse du revendeur**  
 **autre adresse**

Dénomination: \_\_\_\_\_  
Rue: \_\_\_\_\_  
Code postal/Lieu: \_\_\_\_\_

### Nom de l'utilisateur:

Code: \_\_\_\_\_  
Nom de famille, prénom: \_\_\_\_\_  
Rue: \_\_\_\_\_  
Code postal/Lieu: \_\_\_\_\_  
Tél.: \_\_\_\_\_  
Fax: \_\_\_\_\_  
E-Mail: \_\_\_\_\_  
Date de naissance: \_\_\_\_\_  
Code: \_\_\_\_\_

## LITTY 4you Fauteuil roulant pour des enfants Catégorie FRMA

Code Lppr: 9533620

Poids max. utilisateur 50 kg

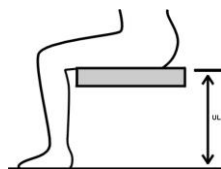
Poids à partir de 6,7 kg

A9042100000-FR € 5.948,82 HT

**Adresse de facturation:**  **adresse du revendeur**  
 **autre adresse**

N° du client: \_\_\_\_\_  
Dénomination: \_\_\_\_\_  
Rue: \_\_\_\_\_  
Code postal/Lieu: \_\_\_\_\_  
Tél.: \_\_\_\_\_  
Fax: \_\_\_\_\_  
E-Mail: \_\_\_\_\_  
Interlocuteur: \_\_\_\_\_

### Mesures du corps:



Taille: \_\_\_\_\_ cm

Poids: \_\_\_\_\_ kg

Longueur du segment jambier: \_\_\_\_\_ cm

(Distance entre le creux poplité et la semelle)

Aspect de la maladie: \_\_\_\_\_

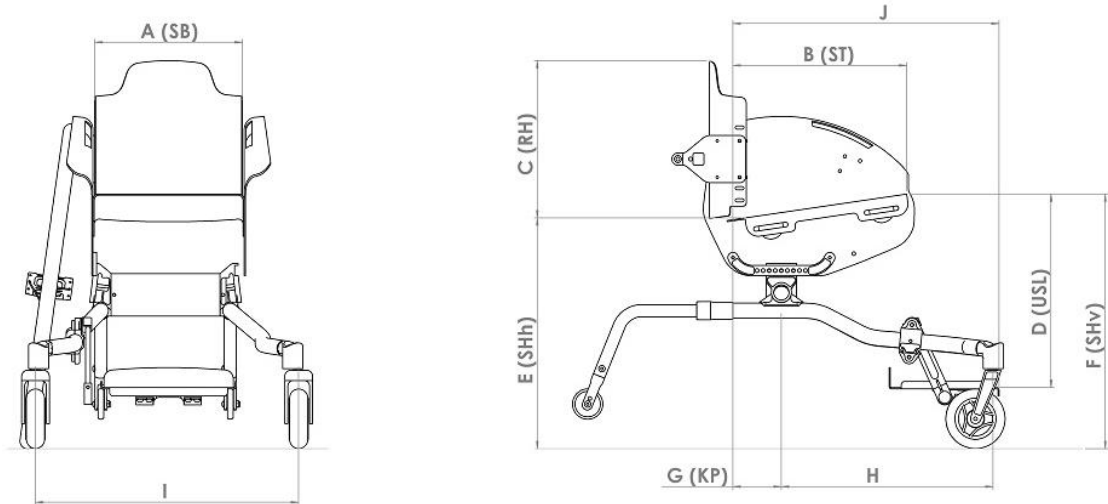
Ces informations sont nécessaires pour l'examen. En l'absence d'indications, aucun examen des critères correspondants ne peut être effectué!

# Mesures

## Plaque d'assise et coque ergonomique du dossier vissés avec protège-vêtements garde-boue

Attention: veuillez sélectionner séparément l'assise et le dossier.

### Dimensions du fauteuil:



Largeur d'assise <b>SB</b>	<input type="checkbox"/> 16	<input type="checkbox"/> 17	<input type="checkbox"/> 18	<input type="checkbox"/> 19	<input type="checkbox"/> 20	<input type="checkbox"/> 21	<input type="checkbox"/> 22	<input type="checkbox"/> 23
	<input type="checkbox"/> 24	<input type="checkbox"/> 25	<input type="checkbox"/> 26	<input type="checkbox"/> 27	<input type="checkbox"/> 28	<input type="checkbox"/> 29	<input type="checkbox"/> 30	<input type="checkbox"/> 31
	<input type="checkbox"/> 32	<input type="checkbox"/> 33	<input type="checkbox"/> 34	<input type="checkbox"/> 35	<input type="checkbox"/> 36	<input type="checkbox"/> 37	<input type="checkbox"/> 38	

Profondeur d'assise <b>ST</b>	<input type="checkbox"/> 18	<input type="checkbox"/> 19	<input type="checkbox"/> 20	<input type="checkbox"/> 21	<input type="checkbox"/> 22	<input type="checkbox"/> 23	<input type="checkbox"/> 24	<input type="checkbox"/> 25
	<input type="checkbox"/> 26	<input type="checkbox"/> 27	<input type="checkbox"/> 28	<input type="checkbox"/> 29	<input type="checkbox"/> 30	<input type="checkbox"/> 31	<input type="checkbox"/> 32	<input type="checkbox"/> 33
	<input type="checkbox"/> 34	<input type="checkbox"/> 35	<input type="checkbox"/> 36	<input type="checkbox"/> 37	<input type="checkbox"/> 38			

Hauteur du dossier <b>RH</b>	<input type="checkbox"/> 20	<input type="checkbox"/> 21	<input type="checkbox"/> 22	<input type="checkbox"/> 23	<input type="checkbox"/> 24	<input type="checkbox"/> 25	<input type="checkbox"/> 26	<input type="checkbox"/> 27	<input type="checkbox"/> 28	<input type="checkbox"/> 29
	<input type="checkbox"/> 30	<input type="checkbox"/> 31	<input type="checkbox"/> 32	<input type="checkbox"/> 33	<input type="checkbox"/> 34	<input type="checkbox"/> 35	<input type="checkbox"/> 36	<input type="checkbox"/> 37	<input type="checkbox"/> 38	<input type="checkbox"/> 39
	<input type="checkbox"/> 40	<input type="checkbox"/> 41	<input type="checkbox"/> 42	<input type="checkbox"/> 43	<input type="checkbox"/> 44	<input type="checkbox"/> 45				

Longueur des potences <b>USL</b>	<input type="checkbox"/> 20	<input type="checkbox"/> 21	<input type="checkbox"/> 22	<input type="checkbox"/> 23	<input type="checkbox"/> 24	<input type="checkbox"/> 25	<input type="checkbox"/> 26	<input type="checkbox"/> 27	<input type="checkbox"/> 28	<input type="checkbox"/> 29
	<input type="checkbox"/> 30	<input type="checkbox"/> 31	<input type="checkbox"/> 32	<input type="checkbox"/> 33	<input type="checkbox"/> 34	<input type="checkbox"/> 35	<input type="checkbox"/> 36	<input type="checkbox"/> 37	<input type="checkbox"/> 38	<input type="checkbox"/> 39
	<input type="checkbox"/> 40	<input type="checkbox"/> 41	<input type="checkbox"/> 42	<input type="checkbox"/> 43	<input type="checkbox"/> 44	<input type="checkbox"/> 45				

Hauteur assise arrière <b>SHh</b>	<input type="checkbox"/> 31	<input type="checkbox"/> 32	<input type="checkbox"/> 33	<input type="checkbox"/> 34	<input type="checkbox"/> 35	<input type="checkbox"/> 36
	<input type="checkbox"/> 37	<input type="checkbox"/> 38	<input type="checkbox"/> 39	<input type="checkbox"/> 40	<input type="checkbox"/> 41	<input type="checkbox"/> 42

Hauteur assise avant <b>SHv</b>	<input type="checkbox"/> 34	<input type="checkbox"/> 35	<input type="checkbox"/> 36	<input type="checkbox"/> 37	<input type="checkbox"/> 38	<input type="checkbox"/> 39	<input type="checkbox"/> 40
	<input type="checkbox"/> 41	<input type="checkbox"/> 42	<input type="checkbox"/> 43	<input type="checkbox"/> 44	<input type="checkbox"/> 45	<input type="checkbox"/> 46	<input type="checkbox"/> 47

**Centre de gravité **KP****  
 (Avant du tube arrière au centre de l'axe de la roue arrière) \_\_\_\_\_ cm (sans indication, le réglage est de 8 cm)

**H:** Position des fourches avant \_\_\_\_\_ cm (sans indication: 20" et 22" = 35 cm ou 24" = 38 cm)

**I:** Distance entre les fourches avant \_\_\_\_\_ cm (sans indication: Largeur d'assise + 19 cm)

**J:** Distance entre le bord avant du repose-pieds et le tube de dossier \_\_\_\_\_ cm (sans indication: Profondeur d'assise + 15 cm)

Différentes dimensions sont possibles moyennant un supplément

Les tolérances dimensionnelles conformément à la DIN EN ISO 13920 sont valables.

Degré de précision	Jusqu'à 30	De 30 à 120	> 120 jusqu'à 400	> 400 jusqu'à 1000
<b>C</b>	+/- 1	+/- 3	+/- 4	+/- 6

## Couleur châssis design unicolore

### Châssis, pièces latérales et système de sièges

Informations sur les designs de couleurs actuels et exemples de photos sur: [www.proactiv-gmbh.eu/fr/couleurs/](http://www.proactiv-gmbh.eu/fr/couleurs/)

#### Couleur du cadre: sélection dans la palette de couleurs

La couleur du châssis est indiquée à la commande

Standard  
A9000100170-000

Brut, sablé, non revêtu

Standard  
A9000100170-020

Remarque: en présence d'humidité, par exemple la transpiration des mains, des décolorations sombres de l'aluminium peuvent apparaître.

#### Peintures à la poudre

##### blanc RAL 9016

Standard brillant  
A9000100170-023

Option mat  
A9000100170-123 € 43,40

##### argent brillant

Standard brillant  
A9000100170-011

##### anthracite RAL 7016

Standard brillant  
A9000100170-001

Option mat  
A9000100170-101 € 43,40

##### noir RAL 9005

Standard brillant  
A9000100170-003

Option mat  
A9000100170-019 € 43,40

##### orange pur RAL 2004

Standard brillant  
A9000100170-022

Option mat  
A9000100170-122 € 43,40

##### pink magenta RAL 4010

Standard brillant  
A9000100170-037

Option mat  
A9000100170-137 € 43,40

##### bleu pastel RAL 5024

Standard brillant  
A9000100170-036

Option mat  
A9000100170-136 € 43,40

##### lemon green

Standard brillant  
A9000100170-005

Option mat  
A9000100170-105 € 43,40

##### jaune RAL 1023

Standard brillant  
A9000100170-046

Option mat  
A9000100170-146 € 43,40

##### rouge RAL 3001

Standard brillant  
A9000100170-047

Option mat  
A9000100170-147 € 43,40

##### lagoon blue

Standard brillant  
A9000100170-052

Option mat  
A9000100170-152 € 43,40

##### athletic grey RAL 7046

Standard brillant  
A9000100170-050

Option mat  
A9000100170-150 € 43,40

##### muddy grey RAL 7033

Standard brillant  
A9000100170-051

Option mat  
A9000100170-151 € 43,40

##### peach RAL 3022

Standard brillant  
A9000100170-038

Option mat  
A9000100170-138 € 43,40

#### Couleurs à la poudre „Dormant“

##### noir intense avec effets argentés

Standard brillant  
A9000100170-007

##### sky blue

Standard brillant  
A9000100170-017

##### bleu marine

Standard brillant  
A9000100170-045

Option mat  
A9000100170-145 € 43,40

##### electric green

Standard brillant  
A9000100170-015

Option mat  
A9000100170-115 € 43,40

##### violet

Standard brillant  
A9000100170-044

##### fire red

Standard brillant  
A9000100170-018

Option mat  
A9000100170-118 € 43,40

#### Couleurs spéciales „verniss liquides“ (avec supplement)

### Châssis, pièces latérales et système de sièges

##### storm (bleu glacier)

Option brillant  
A9000100170-500 € 349,60

Option mat  
A9000100170-501 € 349,60

##### prairie (or rose)

Option brillant  
A9000100170-504 € 349,60

Option mat  
A9000100170-505 € 349,60

##### berry (baies)

Option brillant  
A9000100170-526 € 349,60

Option mat  
A9000100170-527 € 349,60

##### blue ocean

Option brillant  
A9000100170-522 € 349,60

Option mat  
A9000100170-523 € 349,60

##### emerald (vert émeraude)

Option brillant  
A9000100170-514 € 349,60

Option mat  
A9000100170-515 € 349,60

##### chili

Option brillant  
A9000100170-516 € 349,60

Option mat  
A9000100170-517 € 349,60

## Couleur du cadre - Design bicolore

Attention: Dépendant de votre choix pour la couleur design les 2 couleurs sont brillant ou mat.

- Design bicolore:**  
Se composant d'une couleur du châssis et d'une autre couleur pour les tôles latérales resp. pour la plaque d'assise et pour le dossier ergonomique € 268,50  
Option  
A9042100170-200

### Couleurs sélectionner ci-dessous:

Revêtement bicolore „LITTY“ composé d'une couleur de base sur le cadre avec tube d'essieu et d'un deuxième revêtement de couleur pour les parties latérales et, si souhaité, pour le système d'assise. Choix de nos couleurs design unicolor:

A: Couleur du châssis: A9000100170-

B: Couleur des tôles laterales: A9000100170-

Couleur plaque d'assise et dossier ergonomique:  A ou  B

## Couleur – pièces rapportées

Remarque: Sans indication les pièces seront livrées en noir.

### Roue arrière: Jante, moyeu et rayons en aluminium

- Standard noir  
A9000100171-003

### Fourche roue avant et pivot de fourche

- Standard argent  
A9000100173-011  
 Standard noir  
A9000100173-003

## Couleur individuelle des pièces rapportées:

### Roue arrière: Jante en aluminium et inlet design<sup>1</sup>

- Couleur du châssis  
Option  
A9000100171-999 € 249,60  
 Choix de design unicolor  
(différent de la couleur  
du châssis)  
Option  
A9000100171-998 € 288,90  
Couleur: \_\_\_\_\_  
A9000100170-

### Roues avant: 5" jante aluminium<sup>2</sup> (6-rayons)

- Couleur du châssis  
Option  
A9000100174-999 € 75,20  
 Choix de design unicolor  
(différent de la couleur  
du châssis)  
Option  
A9000100174-998 € 87,10  
Couleur: \_\_\_\_\_  
A9000100170-

## Couleur individuelle (Couleur du cadre - Design unicolor)

### Couleur du cadre achat individuel au choix les couleurs RAL

- Option  
A9000100170-100 € 414,40

### Surface:

- brillant  
 mat

### Nom de la couleur

\_\_\_\_\_

### Numéro RAL

\_\_\_\_\_

**Remarque:** les pièces rapportées ne sont pas disponibles dans les couleurs design.

Uniquement en combinaison avec le volant 5" jante alu design 6 branches bon amortissement A9000501210 ou A9000501211

## Poignées de poussée

### Équipement sans poignées de poussée

- Standard  
A9000401000



### Poignée de poussée centrale

- Standard  
A9042401085-K  
Hauteur réglable.  
Support soudé au milieu de la barre du dossier.



### Poignées de poussée déplacées à l'arrière

- Standard  
A9042401075-K001  
Longueur: 45 cm  
Hauteur max. = SH arrière + ca. 53 cm

- Standard  
A9042401075-K002  
Longueur: 55 cm  
Hauteur max. = SH arrière + ca. 63 cm  
réglable en hauteur en continu  
montage dans la barre de dossier



### Poignée de poussée centrale, réglable en inclinaison

- Option  
A9042401084-K € 102,60


réglable en hauteur et inclinable  
Support pour la poignée soudée au milieu du barre de dossier. Pour un poids max de l'utilisateur de 50 kg.



### Poignée de poussée centrale en aluminium avec zone de poignée pliable

- Option  
A9042401086-K € 141,90

réglable en hauteur et rabattable par articulation à denture  
Support soudé au milieu de la barre du dossier  
Homologué jusqu'à 50 kg de poids corporel  
Uniquement en combinaison avec A9042701020 Frein de stationnement à genouillère pour accompagnateur



### Poignée de poussée fermée en aluminium, rabattable par articulation à denture

- Option  
A9042401069-K € 389,90

réglable en hauteur et rabattable



## Accoudoirs

### Protège-vêtements garde-boue rigides

- Standard  
Inclus dans l'équipement de base



### Protège-vêtements rigides sans garde-boue

- Option  
Sur demande et selon configuration

Remarque: non recommandé, car le levier de frein est fixé sur les protège-vêtements, mais n'est pas intégré dans un garde-boue.

## Équipement du dossier

En absence d'indication, le „Dossier ergonomique en alu“ est livré.

### Sans toile de dossier et sans rembourrage de dossier resp. Système de dossier

- Standard  
A9042802011

### Coque du dossier ergonomique en alu

- Standard  
A9042802210-K

En couleur du châssis  
(hauteur du dossier min RH 20 cm,  
largeur d'assise min. SB 16 cm)



### Rembourrage pour Coque du dossier ergonomique

- Standard  
A9042802220-K

Épaisseur du rembourrage 2 cm  
Housse:

- Noir, respirant, surface ouverte
- Noir, respirant, surface fermée

Sans votre choix, nous livrons la tissu de revêtement respirant avec surface ouverte.



## Toile d'assise

Si aucun choix n'est effectué, la „plaque d'assise en aluminium“ sera livrée.

### Plaque d'assise en alu

- Standard  
A9042801210-K

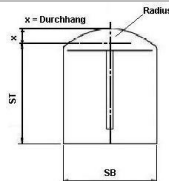
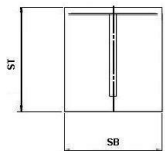
en couleur du cadre  
vissée entre les protèges-vêtement  
réglable en hauteur, en inclinaison et en  
profondeur



### Toile d'assise et dossier souple et réglable en tension, rembourrée

- Option  
Sur demande et selon  
configuration

## Coussins d'assise



### Coussin d'assise rectangulaire Mousse: Standard

- Option  
A9000805180-K\* € 118,30

### Coussin d'assise avec contour arrondi Mousse: Standard

- Option  
A9000800300-K\* € 163,10

### Épaisseur:

- 3 cm       5 cm
- 4 cm       6 cm

### Coussin d'assise rectangulaire Mousse: Anti-Escarre

- Option  
jusqu'à 30x30 cm € 301,70  
A9000805204-K\*
- Option  
>30x30 jusqu'à 50x50 cm € 437,70  
A9000805200-K\*

### Coussin d'assise avec contour arrondi Mousse: Anti-Escarre

- Option  
jusqu'à 30x30 cm € 356,10  
A9000800311-K\*
- Option  
>30x30 jusqu'à 50x50 cm € 482,90  
A9000800310-K\*

### Épaisseur:

- 4 cm       6 cm

### Housse:

- Noir, respirant, surface ouverte
- Noir, respirant, surface fermée

Sans votre choix, nous livrons la tissu de revêtement respirant avec surface ouverte.

- Coussin d'assise existant

## Carrossage

### Carrossage 6°

Standard  
A9042202010

### Carrossage 8°

Standard  
A9042202020

### Carrossage 9,5°

Standard  
A9042202060

### Carrossage 11°

Standard  
A9042202030

### Carrossage 13°

Standard  
A9042202040

### Carrossage 15°

Standard  
A9042202050

## Adaptions électriques

### Plaque d'adaptation pour "e-motion"

Option  
A9042201200-K € 502,90

Équipement: support de couple e-motion, axe 1/2" et longueur de douille 50,8 mm (2")  
Jusqu'à 40 kg: carrossage de 9,5°, au-delà de 40 kg: carrossage de 6° et 8°

Uniquement en combinaison avec des roues motrices de 22" ou 24" et montage par paire des dispositifs anti-basculement. Veuillez les sélectionner sous „Adaptations“.



## Freins

Si aucune indication n'est fournie, les „Freins à genouillère" sont livrés.

### Freins à genouillère

Standard  
A9042701010

Leviers intégrés dans les gardes boues



### Système des freins à genouillère avec verrouillage de position pour les leviers des freins

Option  
A9042701030 € 304,30

intégré dans les gardes boues à l'état freiné et non freiné.

Actionnement par l'accompagnateur.



### Freins à pousser pour l'accompagnateur

Option  
A9042701020 € 464,10

Commande par poignée coulissante via câbles Bowden  
Uniquement en combinaison avec un système de freins à genouillère et des poignées coulissantes



## Repose pieds

Si aucune indication n'est donnée, la „Palette fixe" est livrée.

### Palette repose-pieds monobloc fixe

Standard  
A9042601010-K

réglable en hauteur, en angle dans le plan sagittal et en profondeur, recouvert d'une feuille antidérapante.

Cale talonnière inclus.



### Palette repose-pieds monobloc pliable à l'arrière

Option  
A9042602010-K € 286,80

réglable en hauteur, en angle dans le plan sagittal et en profondeur, recouvert d'une feuille antidérapante.

Cale talonnière inclus.



## Adaptations

### Dispositif anti-basculement pivotable vers le haut (une roulette compris)

Droite  
Standard  
A9042301160-12\*

Gauche  
Option  
A9042301160-22\*  
€ 207,10  
amovible par Quickpin



### Roue Outdoor avec fourche dirigeable

Option  
A9042900200-K  
€ 845,70

Fourche pivotante, verrouillable en ligne droite, démontable du fauteuil roulant à l'aide d'une pince à serrage rapide. Roue directrice sur pneu à air de 12,5 x 2.25", démontable du tube de support par Quickpin. Homologué pour une pression maximale au sol sur le roue de 30 kg.



## 3" Roues avant

### 3" Roller (80 mm)

Option  
A9000501110  
€ 70,80  
anti-crevaisson



## 4" Roues avant

### 4" Roue avant „Standard“ noir

Standard  
A9000501011-004  
(82A), anti-crevaisson



### 4" Roller (100 mm)

Option  
A9000501120  
€ 70,80  
anti-crevaisson



### 4" Roller lumineuse (100 mm)

Option  
A9000501220  
€ 94,80  
anti-crevaisson



### 4" Roue avant CorMORun (100 mm)

Option  
A9000501042  
€ 173,00  
avec bandage changeable de 6 mm en noir, anti-crevaisson.  
Couleur jante: noir  
Distance de 5,3 mm en noir inclus.



### 4" Roue avant Frog Legs (100 mm)

Option  
A9000501230  
€ 206,30  
avec bandage changeable de 6 mm en noir, anti-crevaisson.  
Couleur jante: argent  
Distance de 5,3 mm en noir inclus.



## 5" Roues avant

### 5" Roue avant „Standard“ PU noir

- Standard  
A9000501036-005  
(82A), anti-crevaisson



### 5" Roue avant „Standard“ PU gris

- Standard  
A9000501031-005  
(82A), anti-crevaisson



### 5" Roller lumineuse (125 mm)

- Option  
A9000501221  
anti-crevaisson **€ 94,80**



### 5" Caoutchouc „roule confort“, jante aluminium, 6 rayons

- Jante argent anodisé Option  
A9000501210 **€ 179,80**

- Jante noir Option  
A9000501211 **€ 179,80**

avec bandage noir de 6 mm, moyennement dur, anti-crevaisson, changeable.  
Distance de 5,3 mm en noir inclus



### 5" Roue avant CorMORun (125 mm)

- Option  
A9000501041 **€ 181,30**  
avec bandage changeable de 6 mm en noir, anti-crevaisson.  
Couleur jante: noir  
Distance de 5,3 mm en noir inclus.



### 5" Roue avant Frog Legs (125 mm)

- Option  
A9000501232 **€ 206,30**  
avec bandage noir de 6 mm, moyennement dur, anti-crevaisson, changeable.  
Couleur jante: argent  
Distance de 5,3 mm en noir inclus



## Fourches des roues avant

Pour les couleurs de la fourches des roues avant voir à la page 4.  
Si aucun choix n'est effectué, les „Fourches fixe“ seront livrées.

### Fourches Standard

- Standard  
A9000500100-K001  
Fourches fixe

- Option  
A9000500100-K002 **€ 167,40**  
Fourches à démontage rapide



### Fourche courte

- Standard  
A9000500110-K001  
Fourches fixe

- Option  
A9000500110-K002 **€ 167,40**  
Fourches à démontage rapide  
Non compatible avec les roues avant de 5 pouces.



### Paire de fourches supplémentaires LITTY

- Option  
A9000500300-K **€ 296,70**  
Fourches à démontage rapide

Article sans roues:  
Si vous avez besoin des roues, veuillez faire un 2ème choix dans la rubrique Roues avant



## Roues arrière

### Roue motrice jante en aluminium, 18 rayons avec moyeu Liteline

rayonnage radial  
Inlet en couleur du châssis



- 20" (ETRTO 451)  
Standard  
A9000203053

- 22" (ETRTO 489)  
Standard  
A9000203063

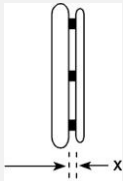
- 24" (ETRTO 540)  
Standard  
A9000203123

## Mains courantes

### Sans main courante

- Standard  
A9000205990

x = Mesure de l'écartement



Ecartement en général:

- x = 11 mm
- x = 19 mm

Ecartement

Type Curve + Gekko:

- x = 10 mm
- x = 18 mm

Sauf indication contraire, le montage des mains courantes se fera avec un écartement étroit (11 mm / 10 mm).

### Mains courantes acier inox Ø 20 mm

- 20" main courante pour roue 20" Standard  
A9000205010-001

- 22" main courante pour roue 22" Standard  
A9000205010-002

- 24" main courante pour roue 24" Standard  
A9000205010-004



### Mains courantes aluminium Ø 19 mm anodisées argent

- 22" main courante pour roue 22" Standard  
A9000205019-002

- 24" main courante pour roue 24" Standard  
A9000205019-004



### Revêtements caoutchouc antidérapants pour mains courantes

- Standard  
Sur demande et selon configuration

Surface sans profil / structure  
Compatible avec mains courante Ø 19 mm ou Ø 20 mm  
Remarque: non recommandé

### Mains courantes aluminium Ø 16 mm en couleur du cadre

(en cas de châssis bicolore - c'est la couleur de base)

- = brillant
- = mat

Attention: Nous ne recommandons pas des couleurs en mat pour les mains courantes. Le Grip des mains courantes est mieux avec une couleur brillant.

- 20" main courante pour roue 20" Option  
A9000205021-001 **€ 68,30**

- 22" main courante pour roue 22" Option  
A9000205021-002 **€ 68,30**



### Mains courantes aluminium Ø 19 mm en couleur du châssis

(en cas de châssis bicolore - c'est la couleur de base)

- = brillant
- = mat

Attention: Nous ne recommandons pas des couleurs en mat pour les mains courantes. Le Grip des mains courantes est mieux avec une couleur brillant.

- 20" main courante pour roue 20" Option  
A9000205020-001 **€ 68,30**

- 22" main courante pour roue 22" Option  
A9000205020-002 **€ 68,30**

- 24" main courante pour roue 24" Option  
A9000205020-004 **€ 68,30**



### Mains courantes aluminium Ø 16 mm polies et anodisées dur

- 20" main courante pour roue 20" Option  
A9000205031-001 **€ 164,90**

- 22" main courante pour roue 22" Option  
A9000205031-002 **€ 164,90**



<p><b>Mains courantes aluminium Ø 19 mm polies et anodisées dur</b></p> <p><input type="checkbox"/> 20" main courante pour roue 20" Option A9000205030-001 <b>€ 164,90</b></p> <p><input type="checkbox"/> 22" main courante pour roue 22" Option A9000205030-002 <b>€ 164,90</b></p> <p><input type="checkbox"/> 24" main courante pour roue 24" Option A9000205030-004 <b>€ 164,90</b></p> 	<p><b>Mains courantes titane Ø 19 mm</b></p> <p><input type="checkbox"/> 24" main courante pour roue 24" Option A9000205040-004 <b>€ 335,60</b></p> 	<p><b>Mains courantes antidérapantes</b></p> <p><input type="checkbox"/> 20" main courante pour roue 20" Option A9000205070-001 <b>€ 402,40</b></p> <p><input type="checkbox"/> 22" main courante pour roue 22" Option A9000205070-002 <b>€ 402,40</b></p> <p><input type="checkbox"/> 24" main courante pour roue 24" Option A9000205070-004 <b>€ 402,40</b></p> 
<p><b>Mains courantes Cuvette Grip</b></p> <p><input type="checkbox"/> 20" main courante pour roue 20" Option A9000205080-001 <b>€ 402,40</b></p> <p><input type="checkbox"/> 22" main courante pour roue 22" Option A9000205080-002 <b>€ 402,40</b></p> <p><input type="checkbox"/> 24" main courante pour roue 24" Option A9000205080-004 <b>€ 402,40</b></p> <p>Montées directement sur la jante.</p> <p>Remarque: en raison de la complexité de la géométrie, des écarts de concentricité de +/- 2-3 mm sont possibles.</p> 	<p><b>Mains courantes Maxgrepp, revêtement en caoutchouc naturel et cellulaire, douces</b></p> <p><input type="checkbox"/> 20" main courante pour roue 20" Option A9000200788 <b>€ 402,40</b></p> <p><input type="checkbox"/> 22" main courante pour roue 22" Option A9000200789 <b>€ 402,40</b></p> <p><input type="checkbox"/> 24" main courante pour roue 24" Option A9000200787 <b>€ 402,40</b></p> 	<p><b>Mains courantes Curve anodisées noir, profil ergonomique</b></p> <p><input type="checkbox"/> 22" main courante pour roue 22" Hauteur 24 mm Option A9000205130-002 <b>€ 402,40</b></p> <p><input type="checkbox"/> 24" main courante pour roue 24" Hauteur 24 mm Option A9000205130-004 <b>€ 402,40</b></p> 
<p><b>Mains courantes Curve revêtu noir ou dans la couleur du cadre, profil ergonomique</b></p> <p><input type="checkbox"/> = couleur du cadre (surface brillante) <input type="checkbox"/> = noire (surface brillante)</p> <p><input type="checkbox"/> 24" main courante pour roue 24" Hauteur 24 mm Option A9000205135-004 <b>€ 467,60</b></p> 	<p><b>Mains courantes Curve Grip, surface Tetra-Gripp, profil ergonomique</b></p> <p><input type="checkbox"/> 24" main courante pour roue 24" Hauteur 24 mm Option A9000205155-004 <b>€ 520,70</b></p> 	<p><b>Mains courantes Quadro, profil ergonomique</b></p> <p><input type="checkbox"/> 24" main courante pour roue 24" Option A9000205170-004 <b>€ 520,70</b></p> 

### Mains courantes Gekko, anodisées noir

22" main courante pour roue 22" Option A9000205175-002 € 520,70

24" main courante pour roue 24" Option A9000205175-004 € 520,70

avec caoutchouc robuste intégré dans le profil, échangeable  
Hauteur du profile 31 cm.



### Mains courantes Gekko nature

24" main courante pour roue 24" Option A9000205185-004 € 520,70

avec caoutchouc robuste intégré dans le profil, échangeable  
Hauteur du profile 31 cm.



### Mains courantes Gekko S, anodisées noir

22" main courante pour roue 22" Option A9000205195-002 € 520,70

24" main courante pour roue 24" Option A9000205195-004 € 520,70

avec caoutchouc robuste intégré dans le profil, échangeable  
Hauteur du profile 24 cm.



## Flasques de Protection

### Protection des doigts et des rayons „transparente“

pour roue 20" Option A9000206300-001 € 207,10

pour roue 22" Option A9000206300-002 € 207,10

pour roue 24" Option A9000206300-004 € 207,10



## Pneus

Sauf indication contraire, les pneus sont livrés "Schwalbe RightRun noir".

### Schwalbe „RightRun“ Pneus haute pression

22x1" (489-25) Standard A9000204001-002

24x1" (540-25) Standard A9000204001-004

Couleur: noir  
7,5 bar



### Schwalbe „RightRun“ Pneus haute pression

20x1" (451-25) Standard A9000204000-001

22x1" (489-25) Standard A9000204000-002

24x1" (540-25) Standard A9000204000-004

Couleur: gris, paroi noir  
7,5 bar



### Schwalbe „Marathon Plus Evolution“ avec „smart guard“ anti-crevaisson

22x1" (489-25) Option A9000204030-002 € 49,20

couleur: noir  
10 bar



### Schwalbe „MarathonPlus Evolution“ avec „smart guard“ anti-crevaisson

24x1" (540-25) Option A9000204030-014 € 49,20

Couleur: noir  
10 bar



### Schwalbe „MarathonPlus“ avec „smart guard“ anti-crevaisson

24x1" (540-25) Option A9000204030-004 € 49,20

Couleur: gris, paroi noir  
10 bar

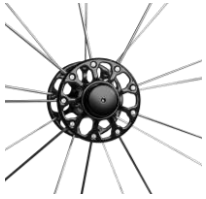


## Accessoires

### Axe à démontage rapide avec bouton-poussoir plat

Option A9000200096 € 105,80

longueur de verrouillage: 122/110 mm  
diamètre d'axe: 12 mm



### Pompe manuelle avec manomètre

Option A9000901100 € 106,30  
jusqu'à 14 bar



### Ceinture de sécurité réglable en longueur avec boucle

Option A9000902100 € 80,60



### Ceinture de sécurité avec longueur réglable et fermeture Velcro

Option A9000902110 € 64,50



### Sac de transport des roues arrière

pour roue 24"  
Ø 76 cm x 2 cm  
Option A9000903530-004 € 77,80



### Table thérapeutique

largeur 350 mm  
Option A9000902800-001 € 480,20

plateau de table en Lexan amovible, transparent avec lisière front, avec 2 arrêts pour conserver la position, diamètre 25 mm pour l'adaptation au tube du châssis, diamètre 25 mm



## Service

### Conseil technique et prise de mesure par PRO ACTIV

Option A9990000000 € 354,50

### Remise et instruction du fauteuil roulant par PRO ACTIV

Option A9990000006 € 354,50

Remarques ou notes additionnelles:

Lieu, date

Signature Utilisateur / Revendeur

Le champ de signature est prévu pour le conseiller et l'assuré. Cela confirme que l'équipement prévu pour la personne assurée est.

- 13 - 2026-03-03 / Les prix s'entendent fret et emballage compris et TVA en sus

= compris dans le prix standard

= Option

Bon de commande LITTY 4you Rev. 10 FR