



## LIFT solid avec réglage électrique de la hauteur d'assise

Si la fonction des bras ou des doigts est restreinte, le siège peut être relevé pour jusqu'à 30 cm par une fonction de levage électrique. En appuyant sur un bouton, l'utilisateur atteint la hauteur de travail souhaitée et de nouvelles zones d'action. Approuvé pour des charges jusqu'à 120 kg

A9061100000\* € 11.760,00

**Date devis:** \_\_\_\_\_

**Date commande:** \_\_\_\_\_  
conforme aux conditions générales de vente PRO ACTIV GmbH

### Adresse du magasin:

N° compte client.: \_\_\_\_\_  
Nom: \_\_\_\_\_  
Rue: \_\_\_\_\_  
Code postal/Lieu: \_\_\_\_\_  
Tél.: \_\_\_\_\_  
Fax: \_\_\_\_\_  
E-Mail: \_\_\_\_\_  
Interlocuteur: \_\_\_\_\_

**Adresse de livraison:**  **adresse du magasin**  
 **autre adresse**

Nom: \_\_\_\_\_  
Rue: \_\_\_\_\_  
Code postal/Lieu: \_\_\_\_\_

### Nom de l'utilisateur:

Nom, prénom: \_\_\_\_\_  
Rue: \_\_\_\_\_  
Code postal/ Lieu: \_\_\_\_\_  
Tél.: \_\_\_\_\_  
Fax: \_\_\_\_\_  
E-Mail: \_\_\_\_\_  
Date de naissance: \_\_\_\_\_

**Adresse de facturation:**  **adresse du magasin**  
 **autre adresse**

N° compte client.: \_\_\_\_\_  
Nom: \_\_\_\_\_  
Rue: \_\_\_\_\_  
Code postal/Lieu: \_\_\_\_\_  
Tél.: \_\_\_\_\_  
Fax: \_\_\_\_\_  
E-Mail: \_\_\_\_\_  
Interlocuteur: \_\_\_\_\_

# Mesures

## Mesures du corps:

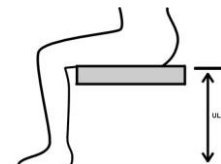
Taille: \_\_\_\_\_ cm

Poids: \_\_\_\_\_ kg

Longueur du segment jambier: \_\_\_\_\_ cm

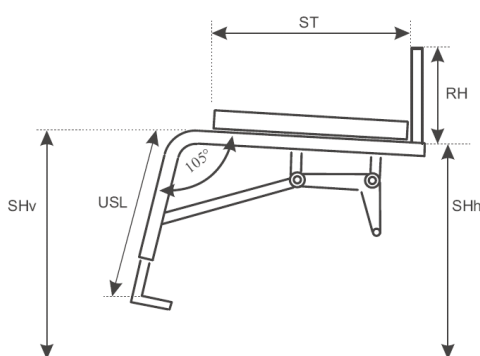
(Distance entre le creux poplité et la semelle)

Aspect de la maladie: \_\_\_\_\_



Ces informations sont nécessaires pour l'examen. En l'absence d'indications, aucun examen des critères correspondants ne peut être effectué!

## Mesures du fauteuil:



Largeur d'assise <b>SB</b>	<input type="checkbox"/> 35	<input type="checkbox"/> 36	<input type="checkbox"/> 37	<input type="checkbox"/> 38	<input type="checkbox"/> 39	<input type="checkbox"/> 40						
	<input type="checkbox"/> 41	<input type="checkbox"/> 42	<input type="checkbox"/> 43	<input type="checkbox"/> 44	<input type="checkbox"/> 45	<input type="checkbox"/> 46						
	Option individuelle (moyennant un supplément):						<input type="checkbox"/> 30	<input type="checkbox"/> 31	<input type="checkbox"/> 32	<input type="checkbox"/> 33	<input type="checkbox"/> 34	
							<input type="checkbox"/> 47	<input type="checkbox"/> 48	<input type="checkbox"/> 49	<input type="checkbox"/> 50		

Profondeur d'assise <b>ST</b>	Taille 1		Taille 2			Taille 3							
	<input type="checkbox"/> 35	<input type="checkbox"/> 36	<input type="checkbox"/> 39	<input type="checkbox"/> 40	<input type="checkbox"/> 41	<input type="checkbox"/> 44	<input type="checkbox"/> 45	<input type="checkbox"/> 46					
	<input type="checkbox"/> 37	<input type="checkbox"/> 38	<input type="checkbox"/> 42	<input type="checkbox"/> 43	<input type="checkbox"/> 47	<input type="checkbox"/> 48							
	Option individuelle (moyennant un supplément):						<input type="checkbox"/> 25	<input type="checkbox"/> 26	<input type="checkbox"/> 27	<input type="checkbox"/> 28	<input type="checkbox"/> 29		
							<input type="checkbox"/> 30	<input type="checkbox"/> 31	<input type="checkbox"/> 32	<input type="checkbox"/> 33	<input type="checkbox"/> 34		

Hauteur du dossier <b>RH</b>	<input type="checkbox"/> 20	<input type="checkbox"/> 21	<input type="checkbox"/> 22	<input type="checkbox"/> 23	<input type="checkbox"/> 24	<input type="checkbox"/> 25	<input type="checkbox"/> 26	<input type="checkbox"/> 27	<input type="checkbox"/> 28	<input type="checkbox"/> 29					
	<input type="checkbox"/> 30	<input type="checkbox"/> 31	<input type="checkbox"/> 32	<input type="checkbox"/> 33	<input type="checkbox"/> 34	<input type="checkbox"/> 35	<input type="checkbox"/> 36	<input type="checkbox"/> 37	<input type="checkbox"/> 38	<input type="checkbox"/> 39					
	<input type="checkbox"/> 40	<input type="checkbox"/> 41	<input type="checkbox"/> 42	<input type="checkbox"/> 43	<input type="checkbox"/> 44	<input type="checkbox"/> 45	<input type="checkbox"/> 46	<input type="checkbox"/> 47	<input type="checkbox"/> 48						

Longueur des potences <b>USL</b>	<input type="checkbox"/> 30	<input type="checkbox"/> 31	<input type="checkbox"/> 32	<input type="checkbox"/> 33	<input type="checkbox"/> 34	<input type="checkbox"/> 35	<input type="checkbox"/> 36	<input type="checkbox"/> 37	<input type="checkbox"/> 38	<input type="checkbox"/> 39	<input type="checkbox"/> 40					
	<input type="checkbox"/> 41	<input type="checkbox"/> 42	<input type="checkbox"/> 43	<input type="checkbox"/> 44	<input type="checkbox"/> 45	<input type="checkbox"/> 46	<input type="checkbox"/> 47	<input type="checkbox"/> 48	<input type="checkbox"/> 49	<input type="checkbox"/> 50						
	Option individuelle (moyennant un supplément):						<input type="checkbox"/> 20	<input type="checkbox"/> 21	<input type="checkbox"/> 22	<input type="checkbox"/> 23	<input type="checkbox"/> 24					
							<input type="checkbox"/> 25	<input type="checkbox"/> 26	<input type="checkbox"/> 27	<input type="checkbox"/> 28	<input type="checkbox"/> 29					

Hauteur assise arrière <b>SHh</b>	<input type="checkbox"/> 44	<input type="checkbox"/> 47										
-----------------------------------	-----------------------------	-----------------------------	--	--	--	--	--	--	--	--	--	--

Hauteur assise avant <b>SHv</b>	Pour roue avant 4":	<input type="checkbox"/> 46	<input type="checkbox"/> 48	<input type="checkbox"/> 50	<input type="checkbox"/> 52						
	Pour roue avant 5":	<input type="checkbox"/> 48	<input type="checkbox"/> 50	<input type="checkbox"/> 52	<input type="checkbox"/> 54						
	Pour roue avant 6":	<input type="checkbox"/> 50	<input type="checkbox"/> 52	<input type="checkbox"/> 54	<input type="checkbox"/> 56						

Veuillez indiquer les mesures désirées (Toutes les mesures sont en cm).

Selon la taille des roues et du carrossage les mesures SHh et SHv peuvent différer des mesures mentionnées.

Largeur sur mesure sur demande.

## Couleur châssis design unicolore

Vous pouvez trouver des nouvelles de notre gamme ainsi que des exemples sur notre site [www.proactiv-gmbh.eu/fr/couleurs/](http://www.proactiv-gmbh.eu/fr/couleurs/)

### Couleur du châssis: sélection dans la palette de couleurs

La couleur du châssis est indiquée à la commande

A9000100170-000

**Brut, sablé, non revêtu**

A9000100170-020

Remarque: en présence d'humidité, par exemple la transpiration des mains, des décolorations sombres de l'aluminium peuvent apparaître.

### Revêtement en poudre

**blanc RAL 9016**

brillant A9000100170-023

mat A9000100170-123 € 42,10

**argent**

brillant A9000100170-011

**anthracite RAL 7016**

brillant A9000100170-001

mat A9000100170-101 € 42,10

**noir RAL 9005**

brillant A9000100170-003

mat A9000100170-019 € 42,10

**orange RAL 2004**

brillant A9000100170-022

mat A9000100170-122 € 42,10

**pink magenta RAL 4010**

brillant A9000100170-037

mat A9000100170-137 € 42,10

**bleu pastel RAL 5024**

brillant A9000100170-036

mat A9000100170-136 € 42,10

**lemon green**

brillant A9000100170-005

Mat A9000100170-105 € 42,10

**jaune RAL 1023**

brillant A9000100170-046

mat A9000100170-146 € 42,10

**rouge RAL 3001**

brillant A9000100170-047

mat A9000100170-147 € 42,10

**lagoon blue**

brillant A9000100170-052

mat A9000100170-152 € 42,10

**athletic grey**

brillant A9000100170-050

mat A9000100170-150 € 42,10

**muddy grey**

brillant A9000100170-051

mat A9000100170-151 € 42,10

### Revêtement en poudre „Dormant“

**noir pailleté argent**

brillant A9000100170-007

**sky blue**

brillant A9000100170-017

**bleu marine**

brillant A9000100170-045

mat A9000100170-145 € 42,10

**electric green**

brillant A9000100170-015

mat A9000100170-115 € 42,10

**violet**

brillant A9000100170-044

**fire red**

brillant A9000100170-018

mat A9000100170-118 € 42,10

### Couleur châssis design unicolore „peinture liquide“

€ 339,40

**storm (bleu glacier)**

brillant A9000100170-500

mat A9000100170-501

**café**

brillant A9000100170-520

mat A9000100170-521

**prairie (ou rose)**

brillant A9000100170-504

mat A9000100170-505

**pearl (blanc nacré)**

brillant A9000100170-524

mat A9000100170-525

**berry (baies)**

brillant A9000100170-526

mat A9000100170-527

**blue ocean**

brillant A9000100170-522

mat A9000100170-523

**emerald (vert émeraude)**

brillant A9000100170-514

mat A9000100170-515

**mint**

brillant A9000100170-528

mat A9000100170-529

**chili**

brillant A9000100170-516

mat A9000100170-517

## Couleur du châssis design bicolore

Attention: Dépendant de votre choix pour la couleur design les 2 couleurs sont brillant ou mat.

**Design bicolore se composant d'une couleur de base du Design Unicolore (à l'arrière du châssis) et d'une couleur Design (à l'avant du châssis)** € 260,70

Veuillez sélectionner la couleur ci-dessous:

### Couleur de base (à l'arrière du châssis):

#### blanc RAL 9016

A9000100170-200

#### argent

A9000100170-201

#### anthracite RAL 7016

A9000100170-202

#### noir RAL 9005

A9000100170-203

#### bleu pastel RAL 5024

A9000100170-206

#### lemon green

A9000100170-207

#### jaune RAL 1023

A9000100170-208

#### lagoon blue

A9000100170-212

#### athletic grey

A9000100170-210

#### muddy grey

A9000100170-211

### Couleur Design (à l'avant du châssis):

#### noir RAL 9005

brillant A9000100170-259

mat A9000100170-260

#### lemon green

brillant A9000100170-250

mat A9000100170-251

#### chili

brillant A9000100170-253

mat A9000100170-254

#### orange RAL 2004

brillant A9000100170-255

mat A9000100170-256

#### café

brillant A9000100170-278

mat A9000100170-279

#### mint

brillant A9000100170-286

mat A9000100170-287

#### emerald (vert émeraude)

brillant A9000100170-274

mat A9000100170-275

#### storm (bleu glacier)

brillant A9000100170-264

mat A9000100170-265

#### prairie (ou rose)

brillant A9000100170-266

mat A9000100170-267

#### pearl (blanc nacré)

brillant A9000100170-282

mat A9000100170-283

#### berry (baies)

brillant A9000100170-284

mat A9000100170-285

#### blue ocean

brillant A9000100170-280

mat A9000100170-281

## Couleur – pièces rapportées

Remarque: Sans indication les pièces seront livrées en noir.

### Roue arrière: Jante, moyeu et rayons en aluminium

noir A9000100171-003

### Fourche roue avant et pivot de fourche

noir A9000100173-003

### Couleur individuelle des pièces rapportées:

#### Roue arrière: Jante en aluminium et inlet design<sup>1</sup>

Couleur du châssis A9000100171-999 € 242,30

Choix de design unicolor (différent de la couleur du châssis) A9000100171-998 € 280,50

Couleur: \_\_\_\_\_

A9000100170-

#### Roues avant: 5" jante aluminium<sup>2</sup> (3-rayons)

Couleur du châssis A9000100174-999 € 73,00

Choix de design unicolor (différent de la couleur du châssis) A9000100174-998 € 84,60

Couleur: \_\_\_\_\_

A9000100170-

### Couleur individuelle (châssis ou pièces rapportées)

#### Couleur du châssis achat individuel au choix les couleurs RAL

A9000100170-100 € 402,30

#### Surface:

brillant

mat

#### Nom de la couleur

\_\_\_\_\_

#### Numéro RAL

\_\_\_\_\_

**Attention:** Pièces rapportées **pas** en couleur design bicolore

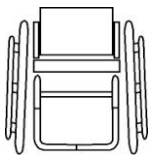
<sup>1</sup> Uniquement en combinaison avec le moyeu Liteline (pour la roue arrière, jante en aluminium à 18 ou 36 rayons, jante simple paroi)

<sup>2</sup> Uniquement en combinaison avec roues avant 5" Caoutchouc confort, jante aluminium, 3 rayons „roule confort“ A900050121\*, ainsi qu'avec fourches avec amortisseurs A9000500160\*

## Cadre avant

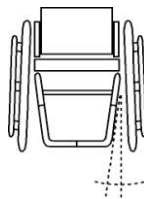
### Potences droites

A9060100010-K\*  
Angle du genou 105°



### Potences en V

A9060100020-K\*  
Angle du genou 105°  
Attention: surface d'appui du pied pour la forme en V  
 $x = SB - (0,25 \times USL + 6 \text{ cm})$



## Fabrication individuelle

Concernant votre enquête et vérification

### Largeur d'assise et profondeur d'assise

A9060100100-K € 1.213,10

largeur d'assise 30 - 34 cm

et / ou

profondeur d'assise 25 - 34 cm

avec un déplacement du dossier plus à l'avant

### Largeur d'assise 47 - 50 cm

A9060100200-K € 1.194,30

### Longueur des potences USL 20 - 29 cm

A9060100300-K € 230,70

Seulement pour repose pieds standard avec tube monobloc

## Poignées à pousser

### Poignées intégrées dans les tubes de dossier

A9000401051-K € 126,60

Tubes droits.



### Poignées à pousser fixes en Aluminium

A9000401050 € 126,60

Minimum hauteur du dossier RH 23 cm



### Poignées à pousser fixes, vissées horizontalement sur tube du dossier

A9000401076 € 234,80

dévissables



### Poignées à pousser réglables en hauteur en continu

A9000401060\* € 210,10

Montage dans le tube de dossier  
RH min 30 cm pour toile de dossier rembourée  
RH min 43 cm pour dossier ergonomique  
RH min 35 cm pour tubes de dossier avec cintrage lombaire



### Poignées à pousser longueur de 45 cm déplacées à l'arrière

A9000401075 € 362,00

réglable en hauteur en continu,  
montage sur la barre de maintien de dossier,  
jusqu'à largeur d'assise SB 42 cm ou poids corporel de 95 kg  
Pas en combinaison avec accoudoir pivotant



### Équipement sans poignées de poussée

A9000401000



## Dossier

### Dossier rabattable

A9060400011  
réglable en inclinaison 7 positions, tôles  
latérales en aluminium intégrées



### Tubes de dossier avec cintrage lombaire

- A9000400005-K € 111,10
- 1 cm  
 2 cm  
 3 cm



## Toiles de dossier

En l'absence d'indication, le "toile de dossier rembourrée, réglable en tension" est livré.

### Toile de dossier rembourrée, réglable en tension

A9000802010-K  
couleur: noir, respirant, surface ouverte  
barre de maintien de dossier incluse



### Dossier réglable en hauteur + 3-5cm

A9000802100 € 151,60  
Option pour rehausser la hauteur du dossier  
indiquée à la page 2, seulement disponible  
avec des poignées réglables en hauteur



### Sans toile de dossier et systèmes de dossier

A9000802011 € - 53,00  
barre de maintien de dossier incluse

Pour les autres systèmes de dossier comme p. ex. dossier ergonomique,  
référez-vous à la fiche séparée: PRO ACTIV Système d'assise et de dossier




## Toile d'assise

En l'absence d'indication, le "toile d'assise Body Contour" est livré.


### Body Contour

A9000801025-K



### Toile d'assise ouvert, sangles cousues

A9000801010-K € 74,70

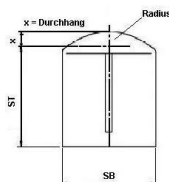
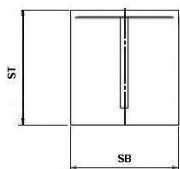


### Sans toile d'assise

A9000801050



## Coussins d'assise



### Coussin d'assise rectangulaire Mousse: Standard

A9000805180-K\* € 111,90

### Coussin d'assise rayon de contour Mousse: Standard

A9000800300-K\* € 155,40

#### Epaisseur:

3 cm  5 cm  
 4 cm  6 cm

### Coussin d'assise rectangulaire Mousse: Anti-Escarre

jusqu'à 30x30 cm  
A9000805204-K\* € 290,00

> 30x30 jusqu'à 50x50 cm  
A9000805200-K\* € 422,00

### Coussin d'assise rayon de contour Mousse: Anti-Escarre

jusqu'à 30x30 cm  
A9000800311-K\* € 342,80

> 30x30 jusqu'à 50x50 cm  
A9000800310-K\* € 465,90

#### Epaisseur:

4 cm  
 6 cm

#### Housse:

- Noir, respirant, surface ouverte  
 Noir, respirant, surface fermée

Sans votre choix, nous livrons le tissu de revêtement respirant avec surface ouverte

Coussin d'assise existant

Pour les autres coussins d'assise comme p. ex. "coussin préventif", référez-vous à la fiche séparée:  
PRO ACTIV Systèmed'assise et de dossier

## Levage

### Réglage électrique de l'hauteur de l'assise de 30 cm

Commande montée à droite  
sûr le châssis  
A9061300120-001

Commande montée à gauche  
sûr le châssis  
A9061300120-002

Remarque: sur demande et après contrôle, le déclenchement est également possible des deux côtés (droit et gauche)

### Prise de charge de la batterie déplacée vers le haut

A9061300020 € 246,50

positionnée sous l'assise arrière  
avec interrupteur à bascule pour passer du  
chargement de la batterie au fonctionnement de  
la fonction de levage

## Accoudoirs

### Protège-vêtements garde-boue amovibles

A9061403110 € 242,90

## Manchettes accoudoirs

### Manchettes d'accoudoirs longueur 25 cm, vissées au protège vêtement garde boue

A9061403150 € 357,50

Seulement avec garde-boue

### Accoudoirs relevables

A9061403140 € 336,30

Longueur des manchettes 25 cm  
Non-compatible avec garde-boue amovible

## Plaque porte-axe

Équipement standard avec des axes de 12 mm.

### Plaques porte-axes

A9061201100  
pour hauteur assise arrière ca. 47 cm  
(roue 24")

### Plaque porte-axe baissée

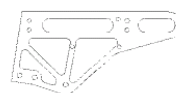
A9061201120-K € 253,30

pour hauteur assise arrière ca. 44 cm  
(roue 24")

### Plaques porte-axes allongée

A9060201110-K € 283,50

Allongement de 7,5 cm



## Carrossage

\*Largeur totale du fauteuil avec un écartement étroit des mains courantes

### Carrossage 1°

A9060202000

Largeur totale = ca. SB + 20 cm\*

## Electriques

### Plaque porte-axe préparée pour adaptation e-motion

A9060201200-K € 488,30

Équipement: Support de couple e-motion, axe 1/2" et longueur de la douille 50,8 mm (2")

### Plaque porte-axe préparée pour adaptation „e-fix“

E35/E36 (Modèl actuel) € 488,30  
A9061201230-K

E25/E26 (Modèl ancien) € 488,30  
A9061201220-K

Équipement: axe 1/2",  
Longueur de la douille 50,8 mm (2") et support de couple e-fix.

Nous recommandons de faire réaliser l'installation du e-fix par Alber GmbH, car un circuit de sécurité supplémentaire est nécessaire, conformément aux directives d'installation d'Alber.

## Freins

Si aucune indication n'est fournie, le "système de freinage à genouillère monté à l'arrière" est livré.

### Freins standard à pousser monté à l'arrière

A9061701010



### Freins à pousser standard, poignées basses

A9061701015 € 151,60

Support de frein monté sur la plaque porte-axe, poignées de freins droites.



### Système double freins

A9061701020 € 362,30

Un frein monté à l'arrière et un autre frein monté à l'avant sur la plaque de roue avec un long levier de frein. Monté droit.

## Repose pieds

Si aucune indication n'est donnée, la "repose pieds standard" est livrée.

### Repose pieds tube monobloc

A9016601010-K\*  
avec tubes de support réglable en hauteur + / - 3 cm  
Sélectionner plaque en caoutchouc sous "Accessoires repose pieds".



### Repose pieds repliable vers l'arrière

A9016602010-K\* € 298,90

avec tube monobloc et levier de commande 20 mm à partir de la taille de cadre 2 à partir de USL 42 cm pour la forme en V, à partir de SB 38 cm  
Sélectionner plaque en caoutchouc sous "Accessoires repose pieds".



### Repose pieds séparé

A9016603200-K € 327,00

avec revêtement en caoutchouc, réglable en hauteur + / - 3 cm, réglable en inclinaison  
inclinaison, pivotant de 180° vers l'extérieur et relevable d'un côté, avec renfort du châssis, pour forme en V à partir de SB 40 cm





### Potences escamotables "Swing away"

A9016604100-K € 392,90

avec revêtement en caoutchouc, pivotant à 180° vers l'extérieur, amovible, relevable, réglable en hauteur, réglables en inclinaison, avec renfort du châssis, à partir de USL 34 cm



### Cadre avant amovible, pivotant avec repose-pieds séparé

A9065630000-K € 821,10

réglable en hauteur, avec revêtement en caoutchouc uniquement pour le châssis droit à partir de 100 kg de poids d'utilisateur Uniquement sur demande et après vérification.



### Divers Repose pieds

#### Palette monobloc aluminium revêtement caoutchouc

A9000610000-K € 122,20

vissée, réglable en inclinaison, 14 cm profondeur



#### Cales latérales

A9000610100 € 58,00

réglables uniquement en combinaison avec le repose-pied caoutchouté



### Adaptions

#### Roulettes anti bascule arrière

A9061300100 ajustable par Quickpin



### 3" Roues avant

#### 3" Roller (80 mm)

A9000501110 € 68,70

anti-crevaison



### 4" Roues avant

#### 4" Roue avant "Standard" noir

A9000501011-004 (82A), anti-crevaison



#### 4" Roller (100 mm)

A9000501120 € 68,70 anti-crevaison



#### 4" Roller lumineuse (100 mm)

A9000501220 € 92,00 anti-crevaison



#### 4" Roue avant Frog Legs (100 mm)

A9000501230 € 206,30

avec bandage changeable en noir 6 mm, anti-crevaison.  
Couleur noir, couleur jante: argent  
incl. distance 5,3 mm en noir



#### 5" Roues avant

##### 5" Roue avant "Standard" PU noir

A9000501036-005  
(82A), anti-crevaison



##### 5" Roue avant "Standard" PU gris

A9000501031-005  
(82A), anti-crevaison



##### 5" Roller lumineuse (125 mm)

A9000501221 € 92,00  
anti-crevaison



##### 5" Caoutchouc confort, jante aluminium, 3 rayons "roule confort"

Argent anodisé  
A9000501210 € 174,60

Noir  
A9000501211 € 174,60

avec bandage changeable 6 mm, moyennement dur, anti-crevaison  
incl. distance 3 mm en noir



##### 5" Roue avant Frog Legs (125 mm)

A9000501232 € 206,30

avec bandage changeable en noir 6 mm, anti-crevaison.  
Couleur noir, couleur jante: argent  
Incl. Distance 5,3 mm en noir



Roues 6" sur demande après vérification, seulement pour cadre en „V“.

#### Fourches roues avant

Si aucune indication n'est donnée, la "fourche des roues avant standard avec fourch fixe" est livrée.

##### Fourche Standard

A9000500100-K001  
Fourche fixe

A9000500100-K002 € 162,50  
Fourche à démontage rapide



##### Fourche renforcées "Heavy Duty"

en cas de charges élevées ou  
en cas d'utilisation d'entraînements électriques

A9000510111-K001 € 52,40  
Fourche fixe

A9000510111-K002 € 212,50  
Fourche à démontage rapide



**Paire des fourches supplémentaires „Standard“**

- A9000500300-K € 288,10  
Fourche à démontage rapide



**Paire des fourches supplémentaires „Heavy Duty“**

- A9000500301-K € 328,10  
Fourche „Heavy Duty“ à démontage rapide



Fourches supplémentaires sans roue avant :  
Si vous avez besoin des roues avant,  
veuillez faire un 2<sup>ème</sup> choix dans la rubrique  
roues avant.

**Ecartement des fourches**

**Ecartement des fourches**

- A9060500400-K € 71,50  
13 mm / côté



**Roues arrière**

Informations sur les autres types de jantes, les versions et les disponibilités sur: [www.proactiv-gmbh.de](http://www.proactiv-gmbh.de).  
En l'absence d'indication, les „roues arrière jante simple paroi en aluminium 36 rayons“ est livrée.

**Aluminium, Jante simple paroi, 36 rayons**

- 24" (ETRTO 540)  
A9000203000-010  
avec moyeu Liteline (photo de gauche),  
à rayons radiaux, jusqu'à 120 kg de poids  
corporel

- 24" (ETRTO 540)  
A9000203000-020  
avec moyeu aluminium à haute bride (photo de  
droite), à rayons radiaux plus de 120 kg de  
poids corporel



**Aluminium, Jante double parois, 36 rayons**

- 24" (ETRTO 540)  
A9000203100 € 153,20

- 25" (ETRTO 559)  
A9000203200 € 153,20

- 26" (ETRTO 590)  
A9000203300 € 153,20

avec moyeu aluminium à haute,  
à rayons radiaux  
Utilisation pour des charges élevées et un  
poids corporel >120 kg



**Spinergy Spox Sport avec 24 rayons PBO; jante, moyeu et rayons noirs**

- 24" (ETRTO 540)  
A9000203550 € 761,30

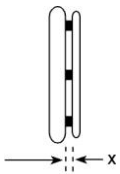
- 25" (ETRTO 559)  
A9000201559 € 761,30

- 26" (ETRTO 590)  
A9000203555 € 761,30



## Mains courantes

x = Mesure de l'écartement



Ecartement:

- x = 11 mm  
 x = 19 mm

Ecartement Curve + Gekko:

- x = 10 mm  
 x = 18 mm

Sauf indication contraire, le montage des mains courantes se fera avec un écartement large (19 mm / 18 mm).

### Mains courantes acier inox Ø 20 mm

- Pour Roues 24" et 25"  
A9000205010-004
- Pour Roues 26"  
A9000205010-006



### Mains courantes aluminium Ø 19 mm anodisées argent

- Pour Roues 24" et 25"  
A9000205019-004



### Mains courantes aluminium Ø 19 mm peint de la couleur du châssis

(en cas de châssis bicolore - c'est la couleur de base)

- = Surface brillant  
 = Surface mat

Remarque: un revêtement mat n'est pas recommandé en raison du faible grip.

- Pour Roues 24" et 25"  
A9000205020-004 € 66,30
- Pour Roues 26"  
A9000205020-006 € 66,30



### Mains courantes aluminium Ø 19 mm polies et anodisées dures

- Pour Roues 24" et 25" € 160,10  
A9000205030-004
- Pour Roues 26" € 160,10  
A9000205030-006



### Mains courantes titane Ø 19 mm


- Pour Roues 24" et 25" € 325,80  
A9000205040-004
- Pour Roues 26" € 325,80  
A9000205040-006



### Revêtements caoutchouc antidérapants pour mains courantes

- Pour mains courantes 24" € 226,00  
A9000205100-004
- Pour mains courantes 26" € 226,00  
A9000205100-006

Surface sans profil / structure  
Compatible avec mains courante Ø 19 mm ou Ø 20 mm.



### Mains courantes antidérapantes noires

- Pour Roues 24" et 25" € 390,70  
A9000205070-004
- Pour Roues 26" € 390,70  
A9000205070-006



### Mains courantes Cuvette Grip

- Pour Roues 24" et 25" € 396,80  
A9000205080-004
- Pour Roues 26" € 396,80  
A9000205080-006

Montées directement sur la jante

Remarque: en raison de la complexité de la géométrie, des écarts de concentricité de +/- 2-3 mm sont possibles.



### Mains courantes Curve anodisées noires, profil ergonomique

- Pour Roues 24" et 25"  
Hauteur 24 mm € 389,10  
A9000205130-004
- Pour Roues 24" et 25"  
Hauteur 31 mm  
Taille L € 389,10  
A9000205140-004
- Pour Roues 26"  
Hauteur H 31 mm  
Taille L € 389,10  
A9000205140-006



<p><b>Mains courantes Curve argent anodisé profil ergonomique</b></p> <p><input type="checkbox"/> Pour Roues 24" et 25" Hauteur 31 mm Taille L A9000205160-004 <b>€ 394,30</b></p> 	<p><b>Mains courantes Curve, peinte en couleur, profil ergonomique</b></p> <p><input type="checkbox"/> = couleur de châssis (surface brillante) <input type="checkbox"/> = noire (surface brillante)</p> <p><input type="checkbox"/> Pour Roues 24" et 25" Hauteur 24 mm A9000205135-004 <b>€ 454,00</b></p> <p><input type="checkbox"/> Pour Roues 24" et 25" Hauteur 31 mm Taille L A9000205145-004 <b>€ 454,00</b></p> <p><input type="checkbox"/> Pour Roues 26" Hauteur H 31 mm Taille L A9000205145-006 <b>€ 454,00</b></p> 	<p><b>Mains courantes Curve Grip, surface Tetra-Gripp, profil ergonomique</b></p> <p><input type="checkbox"/> Pour Roues 24" et 25" Hauteur 31 mm Taille L A9000205150-004 <b>€ 505,50</b></p> 
<p><b>Mains courantes Quadro, profil ergonomique</b></p> <p><input type="checkbox"/> Pour Roues 24" et 25" A9000205170-004 <b>€ 517,50</b></p> <p><input type="checkbox"/> Pour Roues 25" A9000205170-005 <b>€ 517,50</b></p> <p><input type="checkbox"/> Pour Roues 26" A9000205170-006 <b>€ 517,50</b></p> 	<p><b>Mains courantes Gekko anodisées noires</b></p> <p><input type="checkbox"/> Pour Roues 24" et 25" A9000205175-004 <b>€ 501,20</b></p> <p><input type="checkbox"/> Pour Roues 25" A9000205175-005 <b>€ 501,20</b></p> <p><input type="checkbox"/> Pour Roues 26" A9000205175-006 <b>€ 501,20</b></p> <p>avec caoutchouc robuste, échangeable intégré dans le profil, hauteur du profil 31 mm</p>  	<p><b>Mains courantes Gekko anodisées argent</b></p> <p><input type="checkbox"/> Pour Roues 24" et 25" A9000205185-004 <b>€ 513,20</b></p> <p>avec du caoutchouc intégré, robuste et échangeable, hauteur du profil 31 mm</p> 
<p><b>Mains courantes Gekko S anodisées noires</b></p> <p><input type="checkbox"/> Pour Roues 24" et 25" A9000205195-004 <b>€ 501,20</b></p> <p>avec caoutchouc robuste, échangeable intégré dans le profil Hauteur du profil 24 mm</p>  	<p><b>Sans main courante</b></p> <p><input checked="" type="checkbox"/> A9000205990</p>	

## Flasques

### Flasques "transparents"

Pour Roues 24" **€ 201,10**  
A9000206300-004

Pour Roues 26" **€ 201,10**  
A9000206300-006

Pas en combinaison avec les roues motrices Spinergy



## Pneus

Sauf indication contraire, les pneus sont livrés "Schwalbe RightRun noir".

### Schwalbe „RightRun“ Pneus haute pression

24x1" (540-25) **€ 47,80**  
A9000204001-004  
couleur: noir  
7,5 bar



### Schwalbe „RightRun“ Pneus haute pression

24x1" (540-25) **€ 47,80**  
A9000204000-004

25x1" (559-23) **€ 47,80**  
A9000204000-005

26x1" (590-25) **€ 47,80**  
A9000204000-006  
couleur: gris, paroi noir  
7,5 bar



### Schwalbe „DownTown“ Pneus crantés haute pression

24x1" (540-25) **€ 90,30**  
A9000204010-004  
7,5 bar



### Schwalbe „MarathonPlus Evolution“ avec „smart guard“ anti-crevaisson

24x1" (540-25) **€ 47,80**  
A9000204030-014

25x1" (559-25) **€ 47,80**  
A9000204030-015

26x1" (590-25) **€ 47,80**  
A9000204030-016

couleur: noir  
10 bar



### Schwalbe „MarathonPlus“ avec „smart guard“ anti-crevaisson

24x1" (540-25) **€ 47,80**  
A9000204030-004

couleur: gris, paroi noir  
10 bar



### Schwalbe „One“

24x1" (540-25) **€ 90,30**  
A9000204123-004  
couleur: noir  
9 bar



### Bandages pneus pleins, anti-crevaisson

24x1" (540-25) **€ 119,10**  
A9000204201-004

couleur: noir  
non compatible avec des roues Spinergy



## Accessoires

### Axe à démontage rapide bouton-poussoir plat

A9000200096 € 102,70


longueur de verrouillage: 122/110 mm  
diamètre axe: 12 mm  
Pas en combinaison avec entraînement à double main courante et axes à démontage rapide „Tetra Clip“



### Axes à démontage rapide pour Tétraplégiques

A9000206400 € 161,60

Pas en combinaison avec roues motrices Spinergy, entraînement à une main, frein à tambour ou moyeu Liteline



### Pompe manuelle avec manomètre

A9000901100 € 103,20

jusqu'à 14 bar



### Ceinture de sécurité réglable en longueur avec boucle

A9000902100 € 78,30



### Ceinture de sécurité avec longueur réglable et fermeture velcro

A9000902110 € 62,60



### Porte-canne flexible

A9000902310\* € 133,40



### Système d'éclairage SIGMA

A9000903270 € 104,80

composé d'un éclairage avant et d'un éclairage arrière,  
rechargeable via une prise micro USB,  
avec câble de chargement micro USB.  
Kit d'éclairage homologué StVZO



### Sac de transport des roues arrière

Pour roues 24"  
A9000903530-004 € 75,50  
Ø 76 cm x 2 cm

Pour roues 26"  
A9000903530-006 € 75,50  
Ø 83 cm x 2 cm



Autres accessoires, voir feuille de commande séparée ou [www.proactiv-gmbh.eu/fr](http://www.proactiv-gmbh.eu/fr)

## Service

### Conseil technique et prise de mesure par PRO ACTIV

A9990000000 € 344,20

Remarques ou notes additionnelles:

Lieu, date

Signature Utilisateur / Revendeur

Le champ de signature est prévu pour le conseiller et l'assuré. Cela confirme que l'équipement prévu pour la personne assurée est consensuel.

- 15 - 2024-06-14 / Les prix s'entendent hors TVA et frais d'expédition  = compris dans le prix base

= Option

Bon de commande LIFT solid - électrique Rev. 06 FR