



## TRAVELER

### Fauteuil roulant à propulsion manuelle, pliant à dossier inclinable

Poids max. utilisateur 120 kg

A9030100000 € 4.290,00

**Date devis:** \_\_\_\_\_

**Date commande:** \_\_\_\_\_

Conforme aux conditions générales de vente PRO ACTIV GmbH

#### Adresse du magasin:

N° du client: \_\_\_\_\_  
Nom: \_\_\_\_\_  
Rue: \_\_\_\_\_  
Code postal/Lieu: \_\_\_\_\_  
Tél.: \_\_\_\_\_  
Fax: \_\_\_\_\_  
E-Mail: \_\_\_\_\_  
Interlocuteur: \_\_\_\_\_

Adresse de livraison:  **adresse du magasin**  
 **autre adresse**

Nom: \_\_\_\_\_  
Rue: \_\_\_\_\_  
Code postal/Lieu: \_\_\_\_\_

#### Nom de l'utilisateur:

Nom: \_\_\_\_\_  
Rue: \_\_\_\_\_  
Code postal/Lieu: \_\_\_\_\_  
Tél.: \_\_\_\_\_  
Fax: \_\_\_\_\_  
E-Mail: \_\_\_\_\_  
Date de naissance: \_\_\_\_\_

Adresse de facturation:  **adresse du magasin**  
 **autre adresse**

N° du client: \_\_\_\_\_  
Nom: \_\_\_\_\_  
Rue: \_\_\_\_\_  
Code postal/Lieu: \_\_\_\_\_  
Tél.: \_\_\_\_\_  
Fax: \_\_\_\_\_  
E-Mail: \_\_\_\_\_  
Interlocuteur: \_\_\_\_\_

# Mesures

## Mesures du corps:

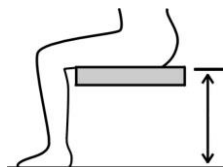
Taille: \_\_\_\_\_ cm

Poids: \_\_\_\_\_ kg

Longueur du segment jambier: \_\_\_\_\_ cm

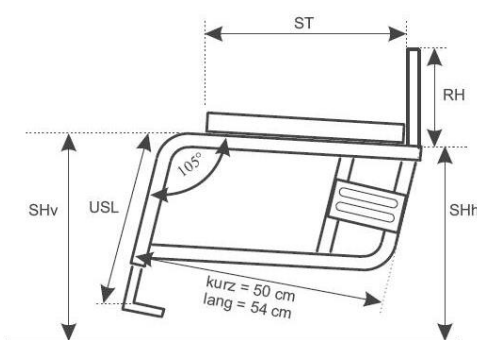
(Distance entre le creux poplité et la semelle)

Aspect de la maladie: \_\_\_\_\_



Ces informations sont nécessaires pour l'examen. En l'absence d'indications, aucun examen des critères correspondants ne peut être effectué!

## Mesures du fauteuil:



Largeur d'assise <b>SB</b>	<input type="checkbox"/> 33	<input type="checkbox"/> 34	<input type="checkbox"/> 35	<input type="checkbox"/> 36	<input type="checkbox"/> 37	<input type="checkbox"/> 38	<input type="checkbox"/> 39	<input type="checkbox"/> 40	Option individuelle (moyennant un supplément):			
	<input type="checkbox"/> 41	<input type="checkbox"/> 42	<input type="checkbox"/> 43	<input type="checkbox"/> 44	<input type="checkbox"/> 45	<input type="checkbox"/> 46	<input type="checkbox"/> 47	<input type="checkbox"/> 48	<input type="checkbox"/> 49	<input type="checkbox"/> 50	<input type="checkbox"/> 51	<input type="checkbox"/> 52
Profondeur d'assise <b>ST</b>	Châssis court					Châssis long						
	<input type="checkbox"/> 36	<input type="checkbox"/> 37	<input type="checkbox"/> 38	<input type="checkbox"/> 39	<input type="checkbox"/> 40	<input type="checkbox"/> 40	<input type="checkbox"/> 41	<input type="checkbox"/> 42	<input type="checkbox"/> 43	<input type="checkbox"/> 44		
Hauteur du dossier <b>RH</b>	<input type="checkbox"/> 20	<input type="checkbox"/> 21	<input type="checkbox"/> 22	<input type="checkbox"/> 23	<input type="checkbox"/> 24	<input type="checkbox"/> 25	<input type="checkbox"/> 26	<input type="checkbox"/> 27	<input type="checkbox"/> 28	<input type="checkbox"/> 29		
	<input type="checkbox"/> 30	<input type="checkbox"/> 31	<input type="checkbox"/> 32	<input type="checkbox"/> 33	<input type="checkbox"/> 34	<input type="checkbox"/> 35	<input type="checkbox"/> 36	<input type="checkbox"/> 37	<input type="checkbox"/> 38	<input type="checkbox"/> 39		
	<input type="checkbox"/> 40	<input type="checkbox"/> 41	<input type="checkbox"/> 42	<input type="checkbox"/> 43	<input type="checkbox"/> 44	<input type="checkbox"/> 45	<input type="checkbox"/> 46	<input type="checkbox"/> 47	<input type="checkbox"/> 48			
Longueur des potences <b>USL</b>	<input type="checkbox"/> 37	<input type="checkbox"/> 38	<input type="checkbox"/> 39	<input type="checkbox"/> 40	<input type="checkbox"/> 41	<input type="checkbox"/> 42	<input type="checkbox"/> 43	<input type="checkbox"/> 44				
	<input type="checkbox"/> 45	<input type="checkbox"/> 46	<input type="checkbox"/> 47	<input type="checkbox"/> 48	<input type="checkbox"/> 49	<input type="checkbox"/> 50	<input type="checkbox"/> 51					
Hauteur d'assise arrière <b>SHh</b> (chez les roues motrices 24")	<input type="checkbox"/> 37	<input type="checkbox"/> 38	<input type="checkbox"/> 39	<input type="checkbox"/> 40	<input type="checkbox"/> 41	<input type="checkbox"/> 42	<input checked="" type="checkbox"/> 43					
Hauteur d'assise avant (chez les roues avant 5")	<input type="checkbox"/> 44	<input type="checkbox"/> 45	<input type="checkbox"/> 46	<input checked="" type="checkbox"/> 47	<input type="checkbox"/> 48	<input type="checkbox"/> 49	<input type="checkbox"/> 50	<input type="checkbox"/> 51	<input type="checkbox"/> 52			
Centre de gravité <b>KP</b> (avant du tube dorsal jusqu'au milieu de l'axe de la roue motrice)	<input type="checkbox"/> 4	<input type="checkbox"/> 5	<input type="checkbox"/> 6	<input type="checkbox"/> 7	<input checked="" type="checkbox"/> 8	<input type="checkbox"/> 9	<input type="checkbox"/> 10	<input type="checkbox"/> 11	<input type="checkbox"/> 12	<input type="checkbox"/> 13		

Veuillez indiquer les mesures désirées (Toutes les mesures sont en cm).

Pour les mesures soulignées, il s'agit du réglage standard.

Selon la taille des roues, le carrossage, les angles du châssis, les mesures SHh et SHv peuvent différer des mesures mentionnées!

Des mesures spéciales sont possible sur demande! (Sauf largeur d'assise)

## Couleur châssis design unicolore

Vous pouvez trouver des nouvelles de notre gamme ainsi que des exemples sur notre site [www.proactiv-gmbh.eu/fr/couleurs/](http://www.proactiv-gmbh.eu/fr/couleurs/)

### Couleur du châssis: sélection dans la palette de couleurs

La couleur du châssis est indiquée à la commande

A9000100170-000

Brut, sablé, non revêtu

A9000100170-020

Remarque: en présence d'humidité, par exemple la transpiration des mains, des décolorations sombres de l'aluminium peuvent apparaître.

### Revêtement en poudre

**blanc RAL 9016**

brillant A9000100170-023

mat A9000100170-123

€ 42,10

**argent**

brillant A9000100170-011

**anthracite RAL 7016**

brillant A9000100170-001

mat A9000100170-101

€ 42,10

**noir RAL 9005**

brillant A9000100170-003

mat A9000100170-019

€ 42,10

**orange RAL 2004**

brillant A9000100170-022

mat A9000100170-122

€ 42,10

**pink magenta RAL 4010**

brillant A9000100170-037

mat A9000100170-137

€ 42,10

**bleu pastel RAL 5024**

brillant A9000100170-036

mat A9000100170-136

€ 42,10

**lemon green**

brillant A9000100170-005

mat A9000100170-105

€ 42,10

**jaune RAL 1023**

brillant A9000100170-046

mat A9000100170-146

€ 42,10

**rouge RAL 3001**

brillant A9000100170-047

mat A9000100170-147

€ 42,10

**lagoon blue**

brillant A9000100170-052

mat A9000100170-152

€ 42,10

**athletic grey**

brillant A9000100170-050

mat A9000100170-150

€ 42,10

**muddy grey**

brillant A9000100170-051

mat A9000100170-151

€ 42,10

### Revêtement en poudre „Dormant“

**noir pailleté argent**

brillant A9000100170-007

**sky blue**

brillant A9000100170-017

**bleu marine**

brillant A9000100170-045

mat A9000100170-145

€ 42,10

**electric green**

brillant A9000100170-015

mat A9000100170-115

€ 42,10

**violet**

brillant A9000100170-044

**fire red**

brillant A9000100170-018

mat A9000100170-118

€ 42,10

## Couleur châssis design unicolore „peinture liquide“

€ 339,40

**storm (bleu glacier)**

brillant A9000100170-500

mat A9000100170-501

**café**

brillant A9000100170-520

mat A9000100170-521

**prairie (rose)**

brillant A9000100170-504

mat A9000100170-505

**pearl (blanc nacré)**

brillant A9000100170-524

mat A9000100170-525

**berry (baies)**

brillant A9000100170-526

mat A9000100170-527

**blue ocean**

brillant A9000100170-522

mat A9000100170-523

**emerald (vert émeraude)**

brillant A9000100170-514

mat A9000100170-515

**mint**

brillant A9000100170-528

mat A9000100170-529

**chili**

brillant A9000100170-516

mat A9000100170-517

## Couleur du châssis design bicolore

Attention: Dépendant de votre choix pour la couleur design les 2 couleurs sont brillant ou mat.

**Design bicolore se composant d'une couleur de base du Design Unicolore (à l'arrière du châssis) et d'une couleur Design (à l'avant du châssis)**

€ 260,70

Veuillez sélectionner la couleur ci-dessous:

### Couleur de base (à l'arrière du châssis):

#### blanc RAL 9016

A9000100170-200

#### argent

A9000100170-201

#### anthracite RAL 7016

A9000100170-202

#### noir RAL 9005

A9000100170-203

#### Bleu pastel RAL 5024

A9000100170-206

#### lemon green

A9000100170-207

#### jaune RAL 1023

A9000100170-208

#### lagoon blue

A9000100170-212

#### athletic grey

A9000100170-210

#### muddy grey

A9000100170-211

### Couleur Design (à l'avant du châssis):

#### noir RAL 9005

brillant A9000100170-259

mat A9000100170-260

#### lemon green

brillant A9000100170-250

mat A9000100170-251

#### chili

brillant A9000100170-253

mat A9000100170-254

#### orange RAL 2004

brillant A9000100170-255

mat A9000100170-256

#### café

brillant A9000100170-278

mat A9000100170-279

#### mint

brillant A9000100170-286

mat A9000100170-287

#### emerald (vert émeraude)

brillant A9000100170-274

mat A9000100170-275

#### storm (bleu glacier)

brillant A9000100170-264

mat A9000100170-265

#### prairie (rose)

brillant A9000100170-266

mat A9000100170-267

#### pearl (blanc nacré)

brillant A9000100170-282

mat A9000100170-283

#### berry (baies)

brillant A9000100170-284

mat A9000100170-285

#### blue ocean

brillant A9000100170-280

mat A9000100170-281

## Couleur – pièces rapportées

Remarque: Sans indication les pièces seront livrées en noir.

### Roue arrière: Jante, moyeu et rayons en aluminium

noir A9000100171-003

### Fourche roue avant et pivot de fourche

argent A9000100173-011

noir A9000100173-003

### Couleur individuelle des pièces rapportées:

#### Roue arrière: Jante en aluminium et inlet design<sup>1</sup>

Couleur du châssis A9000100171-999 € 242,30

Choix de design unicolor (différent de la couleur du châssis) A9000100171-998 € 280,50

Couleur: \_\_\_\_\_

A9000100170-

#### Roues avant: 5" jante aluminium<sup>2</sup> (3-rayons)

Couleur du châssis A9000100174-999 € 73,00

Choix de design unicolor (différent de la couleur du châssis) A9000100174-998 € 84,60

Couleur: \_\_\_\_\_

A9000100170-

### Couleur individuelle (châssis ou pièces rapportées)

#### Couleur du châssis achat individuel au choix les couleurs RAL

A9000100170-100 € 402,30

#### Surface:

brillant

mat

#### Nom de la couleur

\_\_\_\_\_

#### Numéro RAL

\_\_\_\_\_

**Attention:** Pièces rapportées pas en couleur design bicolore

<sup>1</sup> Uniquement en combinaison avec le moyeu Liteline (pour la roue arrière, jante en aluminium à 18 ou 36 rayons, jante simple paroi)

<sup>2</sup> Uniquement en combinaison avec roues avant 5" Caoutchouc confort, jante aluminium, 3 rayons „roule confort" A900050121\*, ainsi qu'avec fourches avec amortisseurs A9000500160\*

## Châssis

### Potences droites

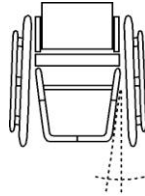
A9030100010-K\*



### Potences en V

A9030100020-K\* € 294,80

Attention: largeur utile de repose-pieds pour potences en V  
 $x = SB - (0,25 \times USL + 6 \text{ cm})$



### Mesures spéciales largeur d'assise 49 cm - 52 cm

A9030100060 € 297,00

## Angle du cadre

### Angle du genou 105°

A9000100050-001

### Angle du genou 95°

A9000100050-002 € 329,10

### Angle châssis arrière 105°

A9030100100-001  
 KP de 6 cm à 13 cm

### Angle châssis arrière 95°

A9030100100-002 € 125,40  
 KP de 4 cm à 10 cm

## Poignées à pousser

### Poignées intégrées dans les tubes de dossier

A9000401051-K € 126,60

Tubes droits.



### Poignées à pousser fixes en aluminium

A9000401050 € 126,60

minimum hauteur du dossier RH 23 cm



### Poignées à pousser fixes, vissées horizontalement sur tube du dossier

A9000401076 € 234,80

dévisables



### Poignées à pousser réglables

A9000401060\* € 210,10

Fixation dans les tubes du dossier  
 minimum hauteur du dossier RH 30 cm pour la toile de dossier  
 minimum hauteur du dossier RH 43 cm pour le dossier ergonomique  
 minimum hauteur du dossier RH 35 cm avec tube de dossier avec cintrage lombaire



### Poignées à pousser longueur de 45 cm déplacées à l'arrière

A9030401071 € 396,40

réglable en hauteur en continu, montage sur la barre de maintien de dossier, jusqu'à largeur d'assise SB 42 cm ou poids corporelle de 95 kg.  
 Non compatible avec des accoudoirs pivotants.



### Équipement sans poignées de poussée

A9000401000



## Dossier

### Dossier rabattable

A9000400011  
réglable en inclinaison 7 positions, tôles latérales en aluminium intégrées (recouvertes de caoutchouc)



### Tubes de dossier avec cintrage lombaire

- A9000400005-K € 111,10
- 1 cm  
 2 cm  
 3 cm



## Toile de dossier

En l'absence d'indication, le „toile de dossier rembourrée, réglable en tension“ est livré.

### Toile de dossier rembourrée, réglable en tension

A9000802010-K  
couleur: noire, respirante, surface ouverte  
épaisseur: 16 mm  
barre de maintien de dossier inclus



### Toile de dossier rembourrée „légère“

A9000802320-K001 € 44,90  
cousin de dossier extra fin pour le pliage simple du fauteuil roulant  
couleur: noir respirante, surface ouverte  
épaisseur: 9 mm  
barre de maintien de dossier inclus

### Dossier réglable en hauteur 3 - 5 cm

A9000802100 € 151,60  
Option pour rehausser la hauteur du dossier indiquée à la page 2, seulement disponible avec des poignées réglables en hauteur!



### Sans toile de dossier et sans rembourrage de dossier système de dossier

A9000802011 € - 53,00  
barre de maintien de dossier inclus

Pour les autres systèmes de dossier comme p. ex. dossier ergonomique, référez-vous à la fiche séparée: PRO ACTIV Système d'assise et de dossier



Vous trouverez notre système d'accroche pour taxi sur la fiche système d'accroche pour taxi




## Toile d'assise

En l'absence d'indication, le „toile d'assise ouvert, sangles cousues“ est livré.

### Toile d'assise ouvert, sangles cousues

A9000801011-K



### Toile d'assise nylon noire

A9000801020-K € 89,70

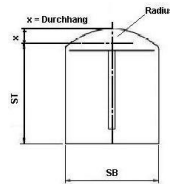
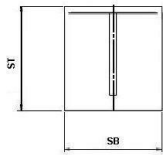


### Sans toile d'assise

A9000801050



## Coussins d'assise



### Coussin d'assise rectangulaire Mousse: Standard

A9000805180-K\* € 111,90

### Coussin d'assise rayon de contour Mousse: Standard

A9000800300-K\* € 155,40

#### Epaisseur:

3 cm       5 cm  
 4 cm       6 cm

### Coussin d'assise rectangulaire Mousse: Anti-Escarre

Jusqu'à 30x30 cm  
A9000805204-K\* € 290,00

>30x30 Jusqu'à 50x50 cm  
A9000805200-K\* € 422,00

### Coussin d'assise rayon de contour Mousse: Anti-Escarre

Jusqu'à 30x30 cm  
A9000800311-K\* € 342,80

>30x30 Jusqu'à 50x50 cm  
A9000800310-K\* € 465,90

#### Epaisseur:

4 cm  
 6 cm

#### Housse:

- Noir, respirant, surface ouverte  
 Noir, respirant, surface fermée

Sans votre choix, nous livrons le tissu de revêtement respirant avec surface ouverte.

Coussin d'assise existant

**Pour les autres coussins d'assise comme p. ex. „coussin préventif“, référez-vous à la fiche séparée:  
PRO ACTIV Systèmed'assise et de dossier**

## Garde Boue

### Garde-boue en aluminium amovible

réglable au niveau de la roue  
Seulement disponible avec le dossier rabattable



Anthracite mat

A9000403210-K € 236,10

Couleur du châssis (couleur de base pour  
design bicolore)

A9000403211-K € 302,00

Couleur design (seulement possible pour  
châssis en design bicolore)

A9000403212-K € 335,00

### Garde-boue Carbon amovible

A9000400012-K € 547,30

réglable au niveau de la roue.  
Seulement disponible avec le dossier  
rabattable.



## Accoudoirs

### Accoudoir réglable en hauteur, intégré dans le garde-boue en aluminium

garde-boue en alu inclus,  
avec rembourrage de bras de 25 cm de long  
amovible par encliquetage,  
seulement avec dossier rabattable



Anthracite mat

A9000400008-K € 553,00

Couleur du châssis (couleur de base pour  
design bicolore)

A9000400009-K € 603,80

Couleur design (seulement possible pour  
châssis en design bicolore)

A9000400010-K € 629,20

### Accoudoir réglable en hauteur, intégré dans le garde-boue en carbone

A9000400018-K € 836,90

garde-boue en carbone inclus, avec rembourrage de bras de 25 cm de long amovible par encliquetage, seulement avec dossier rabattable

### Plaques porte axe

Équipement de série avec des douilles / axes de 12 mm. Autres plaques porte axe sur demande.


#### Plaque porte axe, 2 fentes

A9000201000\*  
pour hauteur assise arrière d'environ 37 - 43 cm (Roue de 24")



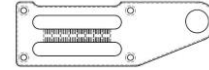
#### 2 Plaque porte axe, 2 fentes

A9000201010\* € 169,60  
avec déport arrière de 7,5 cm



#### Plaque porte axe pour handbike avec déport arrière

A9000201030\* € 306,00  
+ 4° carrossage intégré, réglage séparé de l'alignement du bike



### Carrossage

\*Largeur totale du fauteuil avec un écartement étroit des mains courantes

#### 1° Carrossage

A9000202010\*  
Largeur totale = environ SB+ 20 cm\*

#### 4° Carrossage

A9000202030\*  
Largeur totale = environ SB+ 26 cm\*

#### 6° Carrossage

A9000202040\*  
Largeur totale = environ SB+ 30 cm\*

### Electriques

#### Plaque d'adaptation pour l'adaptation „e-motion“ / „e-motion DuoDrive“

A9000201200 € 488,30

Équipement: Béquille de couple e-motion, axe de 1/2" et longueur de la douille 50,8 mm (2").

PRO ACTIV et la société Alber recommandent pour un fauteuil avec propulsion „e-motion“, le montage d'une paire de roulettes anti bascule arrière. Veuillez choisir sous „Adaptations“.

#### Plaque d'adaptation pour l'adaptation „e-fix“

A9000201210 € 488,30

avec support d'adaptation "e-fix", axe 1/2", longueur porte-axe 50,8 mm (2"). Pro Activ et la société Alber recommandent pour un fauteuil avec la propulsion "e-fix", le montage d'une paire de roulettes anti-basculer arrière. Pour les roulettes anti-basculer arrière avec levé "Traveler", nous vous prions de passer la commande directement à la société Alber.

### Freins

Si aucune indication n'est fournie, le "système de freinage standard avec poignées standard" est livré.

**Recommandation:** pour KP 7 cm ou plus petit, nous recommandons le système de freinage à genouillère avec poignées de frein 20° écartées.

#### Freins à pousser standard, poignées standard

A9000701010-001



#### Freins à pousser standard, poignées longues

A9000701010-002



#### Freins à pousser standard, poignées basses

A9000701010-003





### Freins à pousser standard, poignées de frein 20° écartées

- Poignées standard A9000700002
- Poignées longues A9000701010-004



### Freins à pousser standard, poignées de frein rabattables

- A9000706008 € 154,00
- Longueur: 9 cm



### Freins à tambour

- A9000702011-K\* € 460,20
- manipulables à partir des poignées à pousser, seulement avec plaques porte axes 2 fentes largeur totale (voir choix "Carrossage") + 3 cm, plaque porte axes n'est pas montable à l'intérieur.
- Attention:
- seulement avec Aluminium, Jante simple paroi, 36 rayons
  - pas en combinaison avec entraînement avec double main courant, e-fix ou e-motion



## Repose pieds

Si aucune indication n'est donnée, la „repose pieds standard“ est livrée.

### Repose pieds tube monobloc

- A9030601100-K avec étrier de support tubulaire pliable, amovible
- Le repose pieds se plie complètement des potences min 37 cm.
- Avec châssis en V: Si  $x < 22$  cm, les tubes de repose pieds seront parallèles.
- Sélectionner plaque en caoutchouc sous „Divers repose-pieds“.



### Repose pieds relevable d'un côté

- A9030601200-K\* € 240,10
- avec étrier de soutien tubulaire continu réglable en hauteur +/- 3 cm, pivotant vers l'extérieur, amovible pour la forme en V: à partir de SB 40 cm
- Sélectionner plaque en caoutchouc sous „Divers repose-pieds“.




### Repose pieds tube monobloc pliable à l'arrière par mécanisme à ressort

- A9030602005-K\* € 279,00
- Possible à partir d'une longueur des potences
- Pour angle du genou 105° châssis court à partir de USL 37 cm, châssis long à partir de USL 39 cm
- Pour angle du genou 95° châssis court à partir de USL 36 cm, châssis long à partir de USL 38 cm
- Sélectionner plaque en caoutchouc sous „Divers repose-pieds“.



### Palettes séparées

- A9030603100-K € 392,90
- avec revêtement en caoutchouc, réglables en inclinaison, palettes pivotantes à 180° extérieur, relevables, amovibles, Châssis en V min largeur d'assise SB 40 cm



### Potences escamotables „Swing Away“

- A9016604100-K € 392,90
- avec revêtement en caoutchouc, palettes séparées, pivotantes à 180° extérieur, relevables, réglables en hauteur, amovibles, réglables en inclinaison



## Divers repose pieds

### Palette monobloc en aluminium revêtement caoutchouc

- A9000610000-K € 122,20
- vissée, réglable en inclinaison, 14 cm profondeur



### Cales latérales

- A9000610100 € 58,00
- réglables uniquement en combinaison avec le repose-pied caoutchouté



## Adaptations

### Roulettes anti-bascule arrière

- droite  
A9000300110-K\* € 164,20
- gauche  
A9000300111-K\* € 164,20

ajustables, amovibles, pivotantes, avec ressort de rappel et adaptateur universel



### Roulettes de transit

- A9000301110-K\* € 320,00

amovibles avec un adaptateur universel.  
Non-compatible avec des roulettes anti-basculé.



### Levier de basculement

- droite  
A9000302110\* € 136,00
- gauche  
A9000302111\* € 136,00

avec adaptateur universel et Quickpin pour le démontage rapide.  
Non-compatible avec roulette anti-basculé a droite ou à gauche.

Couleur du matériau:  noir  argent

Si aucune indication n'est donnée, le matériel est livré en noir.



## 3" Roues avant

### 3" Roller (80 mm)

- A9000501110 € 68,70

anti-crevaison



## 4" Roues avant

### 4" Roue avant "Standard" noir

- A9000501011-004 (82A), anti-crevaison



### 4" Roller (100 mm)

- A9000501120 € 68,70  
anti-crevaison



### 4" Roller lumineuse (100 mm)

- A9000501220 € 92,00  
anti-crevaison



### 4" Roue avant Frog Legs (100 mm)

- A9000501230 € 206,30

avec bandage changeable en noir, anti-crevaison.

Couleur jante: argent

incl. distance 5,3 mm en noir



## 5" Roues avant

### 5" Roue avant „Standard“ PU noir

A9000501036-005  
(82A), anti-crevaison



### 5" Roue avant „Standard“ PU gris

A9000501031-005  
(82A), anti-crevaison



### 5" Roller lumineuse (125 mm)

A9000501221 **€ 92,00**  
anti-crevaison



### 5" Caoutchouc confort, jante aluminium, 3 rayons „roule confort“

Argent anodisé  
A9000501210 **€ 174,60**

Noir  
A9000501211 **€ 174,60**

avec bandage changeable 6 mm,  
moyennement dur, anti-crevaison  
incl. distance 3 mm en noir



### 5" Roue avant Frog Legs (125 mm)

A9000501232 **€ 206,30**

avec bandage changeable en noir 6 mm,  
anti-crevaison.

Couleur jante: argent  
incl. distance 5,3 mm en noir



## 6" Roues avant

### 6" Roue avant „Standard“ PU gris

A9000501010-006  
(82A), anti-crevaison



### 6" Pneumatiques

A9000501050 **€ 55,50**  
SH avant min. 42 cm



### 6" Roue avant „Système Flexel“

A9000501070 **€ 55,50**  
anti-crevaison



## Fourches des roues avant

Coloris des pièces rapportées voir sous coloris à la page 4.

Si aucune indication n'est donnée, la "fourche des roues avant standard avec fourch fixe" est livrée.

### Fourches „Standard“

A9000500100-K001  
Fourche fixe

A9000500100-K002 **€ 162,50**  
Fourche à démontage rapide



### Fourche renforcées „Heavy Duty“

en cas de charges élevées ou  
en cas d'utilisation d'entraînements électriques

A9000510111-K001 **€ 52,40**  
Fourche fixe

A9000510111-K002 **€ 212,50**  
Fourche à démontage rapide



### Fourches avec amortisseurs

5" jantes en aluminium „roule confort“ inclus

A9000500160-K002 **€ 598,90**  
Fourche à démontage rapide



**Paire des fourches supplémentaires „Standard“** A9000500300-K € 288,10

Fourche „Standard“ à démontage rapide

**Paire des fourches supplémentaires „Heavy Duty“** A9000500301-K € 328,10

Fourche „Heavy Duty“ à démontage rapide



Article sans roue avant:

Si vous avez besoin des roues avants, veuillez faire un 2ème choix dans la rubrique roues avant.

**Ecartement des fourches****Ecartement des fourches** A9000500400\* € 57,40

10 mm / côté

 A9000500401\* € 57,40

15 mm / côté

 A9000500410\* € 57,40

20 mm / côté

**Roues arrière**Informations sur les autres types de jantes, les versions et les disponibilités sur: [www.proactiv-gmbh.de](http://www.proactiv-gmbh.de).

En l'absence d'indication, les „roues arrière jante simple paroi en aluminium 36 rayons“ est livrée.

**Jante en alu 18 rayons** 24" (ETRTO 540)  
A9000203122

Avec moyeu Liteline, rayonnage radial

Pas possible pour:

- Bandages pneus pleins
- Entraînement à double main courante
- Frein à tambour
- Système d'accroche pour taxi
- Adaptivbike

Poids d'utilisateur max. 70 kg:

Sturz \ Gewicht	1°	4°	6°	8°	10°
bis 50 Kg	✓	✓	✓	✓	✓
51 - 60 Kg	✓	✓	✓	✓	
61 - 70 Kg	✓	✓			

**Aluminium, Jante simple paroi, 36 rayons** 24" (ETRTO 540)  
A9000203000-010

avec moyeu Liteline (photo de gauche), à rayons radiaux, jusqu'à 120 kg de poids corporel

 24" (ETRTO 540)  
A9000203000-020

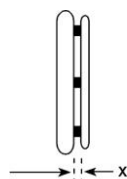
avec moyeu aluminium à haute bride (photo de droite), à rayons radiaux plus de 120 kg de poids corporel

**Aluminium, Jante double parois, 36 rayons** 24" (ETRTO 540)  
A9000203100 € 153,20 25" (ETRTO 559)  
A9000203200 € 153,20 26" (ETRTO 590)  
A9000203300 € 153,20avec moyeu aluminium à haute, à rayons radiaux  
Utilisation pour des charges élevées et un poids corporel >120 kg

<p><b>Spinergy „Spox Sport“ avec 24 rayons PBO; jante, moyeu et rayons noirs</b></p> <p><input type="checkbox"/> 24" (ETRTO 540) A9000203550 € 761,30</p> <p><input type="checkbox"/> 25" (ETRTO 559) A9000201559 € 761,30</p> <p><input type="checkbox"/> 26" (ETRTO 590) A9000203555 € 761,30</p> 	<p><b>Spinergy „Everyday Light Extreme“ avec 12 rayons PBO; jante et moyeu noir, rayons blancs</b></p> <p><input type="checkbox"/> 24" (ETRTO 540) A9000203554 € 929,30</p> <p>Recommandation: jusqu'à 70 kg de poids corporel, pas en combinaison avec l'utilisation de handbike/appareils de traction.</p> 	<p><b>Spinergy „Everyday Light Extreme“ avec 12 rayons PBO; jante, moyeu et rayons noirs</b></p> <p><input type="checkbox"/> 24" (ETRTO 540) A9000203552 € 929,30</p> <p>Recommandation: jusqu'à 70 kg de poids corporel, pas en combinaison avec l'utilisation de handbike/appareils de traction.</p> 
---	--	--

## Mains courantes

x = Mesure de l'ecartement



Ecartement:

- x = 11 mm  
 x = 19 mm

Ecartement Curve + Gekko:

- x = 10 mm  
 x = 18 mm

Sauf indication contraire, le montage des mains courantes se fera avec un écartement large (19 mm / 18 mm).

### Mains courantes acier inox Ø 20 mm

- Pour Roues 24" et 25" A9000205010-004
- Pour Roues 26" A9000205010-006



### Mains courantes aluminium Ø 19 mm anodisées argent

- Pour Roues 24" et 25" A9000205019-004



### Mains courantes aluminium Ø 19 mm peint de la couleur du châssis

(en cas de châssis bicolore - c'est la couleur de base)

- = surface brillant  
 = surface mat

Remarque: un revêtement mat n'est pas recommandé en raison du faible grip.

- Pour Roues 24" et 25" A9000205020-004 € 66,30
- Pour Roues 26" A9000205020-006 € 66,30



### Mains courantes aluminium Ø 19 mm polies et anodisées dures

- Pour Roues 24" et 25" A9000205030-004 € 160,10
- Pour Roues 26" A9000205030-006 € 160,10



### Mains courantes titane Ø 19 mm


- Pour Roues 24" et 25" A9000205040-004 € 325,80
- Pour Roues 26" A9000205040-006 € 325,80









### Revêtements caoutchouc antidérapants pour mains courantes

- Pour mains courantes 24" A9000205100-004 € 226,00
- Pour mains courantes 26" A9000205100-006 € 226,00

Surface sans profil / structure  
Compatible avec mains courante Ø 19 mm ou Ø 20 mm.






<p><b>Mains courantes antidérapantes noires</b></p> <p><input type="checkbox"/> Pour Roues 24" et 25" A9000205070-004    <b>€ 390,70</b></p> <p><input type="checkbox"/> Pour Roues 26" A9000205070-006    <b>€ 390,70</b></p> 	<p><b>Mains courantes Cuvette Grip</b></p> <p><input type="checkbox"/> Pour Roues 24" et 25" A9000205080-004    <b>€ 396,80</b></p> <p><input type="checkbox"/> Pour Roues 26" A9000205080-006    <b>€ 396,80</b></p> <p>Montées directement sur la jante.</p> <p>Remarque: en raison de la complexité de la géométrie, des écarts de concentricité de +/- 2-3 mm sont possibles.</p> 	<p><b>Mains courantes Curve anodisées noires, profil ergonomique</b></p> <p><input type="checkbox"/> Pour Roues 24" et 25" Hauteur 24 mm A9000205130-004    <b>€ 389,10</b></p> <p><input type="checkbox"/> Pour Roues 24" et 25" Hauteur 31 mm Taille L A9000205140-004    <b>€ 389,10</b></p> <p><input type="checkbox"/> Pour Roues 26" Hauteur H 31 mm Taille L A9000205140-006    <b>€ 389,10</b></p> 
<p><b>Mains courantes Curve argent anodisé profil ergonomique</b></p> <p><input type="checkbox"/> Pour Roues 24" et 25" Hauteur 31 mm Taille L A9000205160-004    <b>€ 394,30</b></p> 	<p><b>Mains courantes Curve, peinte en couleur, profil ergonomique</b></p> <p><input type="checkbox"/> = couleur de châssis (surface brillante)</p> <p><input type="checkbox"/> = noire (surface brillante)</p> <p><input type="checkbox"/> Pour Roues 24" et 25" Hauteur 24 mm A9000205135-004    <b>€ 454,00</b></p> <p><input type="checkbox"/> Pour Roues 24" et 25" Hauteur 31 mm Taille L A9000205145-004    <b>€ 454,00</b></p> <p><input type="checkbox"/> Pour Roues 26" Hauteur H 31 mm Taille L A9000205145-006    <b>€ 454,00</b></p> 	<p><b>Mains courantes Curve Grip, surface Tetra-Gripp, profil ergonomique</b></p> <p><input type="checkbox"/> Pour Roues 24" et 25" Hauteur 31 mm Taille L A9000205150-004    <b>€ 505,50</b></p> 
<p><b>Mains courantes Quadro, profil ergonomique</b></p> <p><input type="checkbox"/> Pour Roues 24" et 25" A9000205170-004    <b>€ 517,50</b></p> <p><input type="checkbox"/> Pour Roues 25" A9000205170-005    <b>€ 517,50</b></p> <p><input type="checkbox"/> Pour Roues 26" A9000205170-006    <b>€ 517,50</b></p> 	<p><b>Mains courantes Gekko anodisées noires</b></p> <p><input type="checkbox"/> Pour Roues 24" et 25" A9000205175-004    <b>€ 501,20</b></p> <p><input type="checkbox"/> Pour Roues 25" A9000205175-005    <b>€ 501,20</b></p> <p><input type="checkbox"/> Pour Roues 26" A9000205175-006    <b>€ 501,20</b></p> <p>avec caoutchouc robuste, échangeable intégré dans le profil. Hauteur du profil 31 mm</p>  	<p><b>Mains courantes Gekko anodisées argent</b></p> <p><input type="checkbox"/> Pour Roues 24" et 25" A9000205185-004    <b>€ 513,20</b></p> <p>avec du caoutchouc intégré, robuste et échangeable. Hauteur du profil 31 mm</p> 

### Mains courantes Gekko S

- Pour Roues 24" et 25" A9000205195-004 € 501,20

anodisées noires avec caoutchouc robuste, échangeable intégré dans le profil. Hauteur du profil 24 mm



### Sans main courante

- A9000205990

## Flasques

### Flasques „transparentes“

- Pour Roues 24" A9000206300-004 € 201,10

- Pour Roues 26" A9000206300-006 € 201,10

Pas en combinaison avec les roues motrices Spinergy



## Pneus

Sauf indication contraire, les pneus sont livrés „Schwalbe RightRun noir“.

### Schwalbe „RightRun“ Pneus haute pression

- 24x1" (540-25) A9000204001-004

couleur: noir  
7,5 bar



### Schwalbe „RightRun“ Pneus haute pression

- 24x1" (540-25) A9000204000-004

- 25x1" (559-23) A9000204000-005

- 26x1" (590-25) A9000204000-006

couleur: gris, paroi noir  
7,5 bar



### Schwalbe „DownTown“ Pneus crantés haute pression

- 24x1" (540-25) A9000204010-004

7,5 bar



### Schwalbe „MarathonPlus Evolution“ avec „smart guard“ anti-crevaisson

- 24x1" (540-25) A9000204030-014 € 47,80

- 25x1" (559-25) A9000204030-015 € 47,80

- 26x1" (590-25) A9000204030-016 € 47,80

couleur: noir  
10 bar



### Schwalbe „MarathonPlus“ avec „smart guard“ anti-crevaisson

- 24x1" (540-25) A9000204030-004 € 47,80


couleur: gris, paroi noir  
10 bar



### Schwalbe „One“

- 24x1" (540-25) A9000204123-004 € 90,30

couleur: noir  
9 bar



### Bandages pneus pleins, anti-crevaisson

24x1" (540-25) € 119,10  
A9000204201-004

couleur: noir  
non compatible avec des jantes 18 rayons,  
pour des roues Spinergy et utilisation à une  
seule main



## Accessoires

### 24" Roues VTT supplémentaires

avec jante double parois (ETRTO 507), moyeu en alu, axes à démontage rapide et mains courantes en inox  
Pneus tout terrain au choix:

A9000203410 € 682,90

24x1,75" Schwalbe „Marathon Plus“  
Possibilités du réglage du frein pour roue 24x1"



A9000203413 € 682,90

24x2,1" Schwalbe „SMART SAM Sport“  
Réglage du frein non compatible pour roue  
24x1"



ATTENTION: Si l'option du frein à tambour  
choisie, nous facturons un prix supplémentaire

A9000200004 € 221,10

### Axe à démontage rapide bouton- poussoir plat

A9000200096 € 102,70

longueur de verrouillage: 122/110 mm  
diamètre axe: 12 mm  
Pas en combinaison avec entraînement à  
double main courante et axes à démontage  
rapide „Tetra Clip“



### Axes à démontage rapide pour Tétraplégiques

A9000206400 € 161,60

Pas en combinaison avec roues motrices  
Spinergy, entraînement à une main, frein à  
tambour ou moyeu Liteline



### Pompe manuelle avec manomètre

A9000901100 € 103,20  
jusqu'à 14 bar



### Ceinture de sécurité réglable en longueur avec boucle

A9000902100 € 78,30



### Ceinture de sécurité avec longueur réglable et fermeture velcro

A9000902110 € 62,60






### Porte-canne flexible

A9000902310\* € 133,40





<p><b>Système d'éclairage SIGMA</b></p> <p><input type="checkbox"/> A9000903270      € 104,80</p> <p>composé d'un éclairage avant et d'un éclairage arrière, rechargeable via une prise micro USB, avec câble de chargement micro USB. Kit d'éclairage homologué StVZO</p> 	<p><b>Sac de transport pour châssis Traveler</b></p> <p><input type="checkbox"/> A9030903200      € 237,00</p> <p>Seulement disponible avec fourches à démontage rapide</p> 	<p><b>Sac de transport des roues arrière</b></p> <p><input type="checkbox"/> Pour Roues 24" A9000903530-004      € 75,50 Ø76cm x 2cm</p> <p><input type="checkbox"/> Pour Roues 26" A9000903530-006      € 75,50 Ø83cm x 2cm</p> 
<p><b>Sangle de maintien pour fixer le cadre fermé du Traveler</b></p> <p><input type="checkbox"/> A9030902200      € 19,50</p>		
<p>Pour d'autres accessoires comme p. ex. bikes adaptatifs, guidons etc. veuillez voir les fiches séparées ou visitez notre site Internet <a href="http://www.proactiv-gmbh.eu/fr">www.proactiv-gmbh.eu/fr</a></p>		
<p><b>Service</b></p>		
<p><b>Conseil technique et prise de mesure par PRO ACTIV</b></p> <p><input type="checkbox"/> A9990000000      € 344,20</p>		

Remarques ou notes additionnelles:

Lieu, date

Signature Utilisateur / Revendeur

Le champ de signature est prévu pour le conseiller et l'assuré. Cela confirme que l'équipement prévu pour la personne assurée est consensuel.